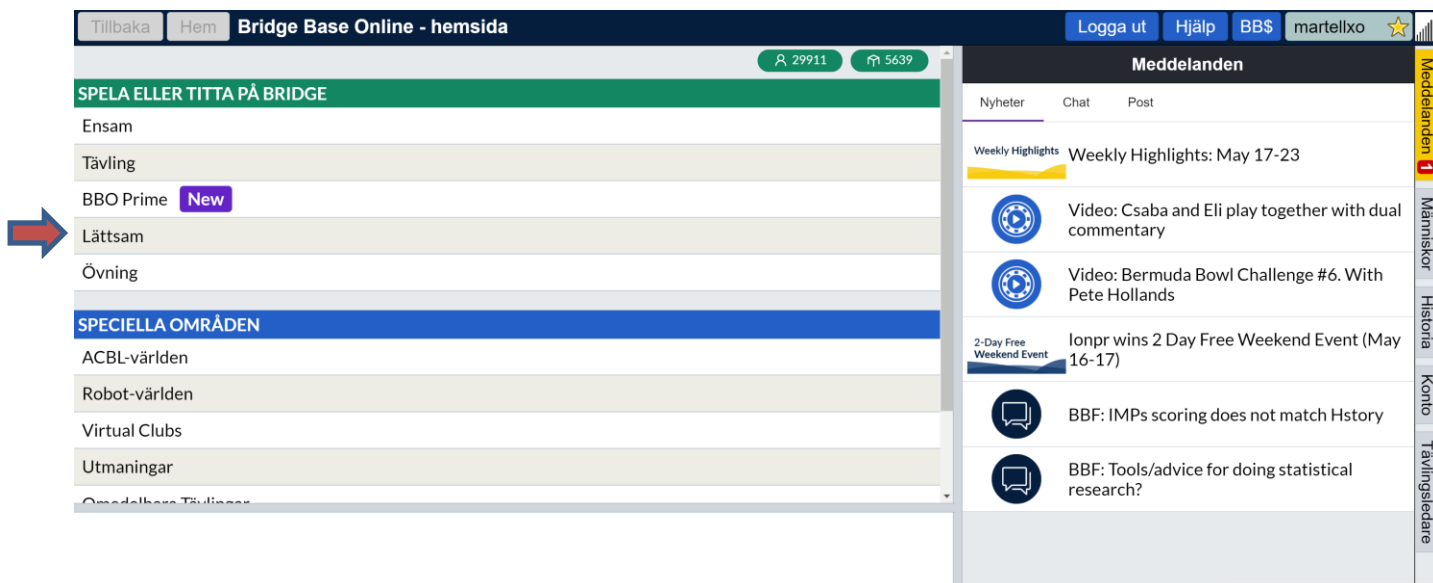


Spontant spel själv eller med (nya eller gamla) vänner:

Logga in på BBO!

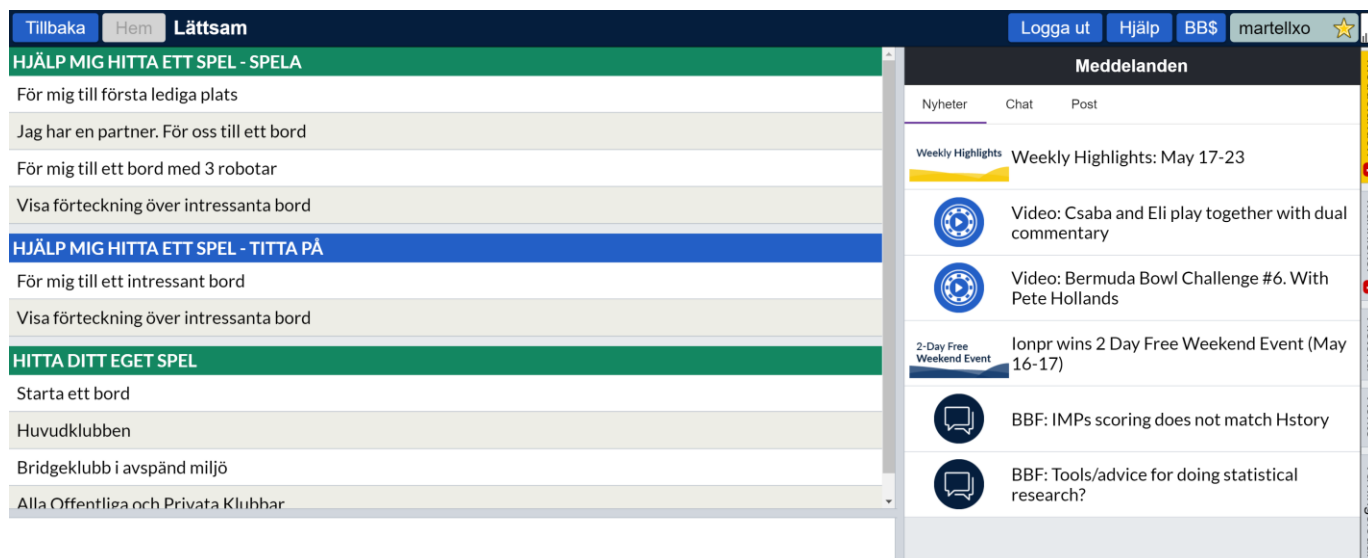


The screenshot shows the BBO homepage. The top navigation bar includes 'Tillbaka', 'Hem', 'Bridge Base Online - hemsida', 'Logga ut', 'Hjälp', 'BBS', and 'martellxo'. The main content area is divided into sections: 'SPELA ELLER TITTA PÅ BRIDGE' (Play or Watch Bridge) with options like 'Ensam', 'Tävling', 'BBO Prime', 'Lättsam', and 'Övning'; and 'SPECIELLA OMRÅDEN' (Special Areas) with options like 'ACBL-världen', 'Robot-världen', 'Virtual Clubs', and 'Utmaningar'. A red arrow points to the 'Lättsam' option. The right sidebar shows the 'Meddelanden' (Messages) section with tabs for 'Nyheter', 'Chat', and 'Post'. The 'Nyheter' tab is active, showing 'Weekly Highlights: May 17-23' and several news items, including 'Video: Csaba and Eli play together with dual commentary', 'Video: Bermuda Bowl Challenge #6. With Pete Hollands', '2-Day Free Weekend Event: Ionpr wins 2 Day Free Weekend Event (May 16-17)', 'BBF: IMPs scoring does not match History', and 'BBF: Tools/advice for doing statistical research?'.

Sedan mitten av maj har BBO inrättat en ny avdelning dit man kommer om man klickar "Lättsam". Detta är den väg du ska välja om du vill "spontan-spela".

Observera att om du vill spela med vänner så måste alla de du vill bjuda in till ditt bord också ha klickat på "Lättsam"!

Du kommer nu till följande bild. Observera att du nu inte längre kan se inloggade medlemmar om de inte också klickat på "Lättsam"!



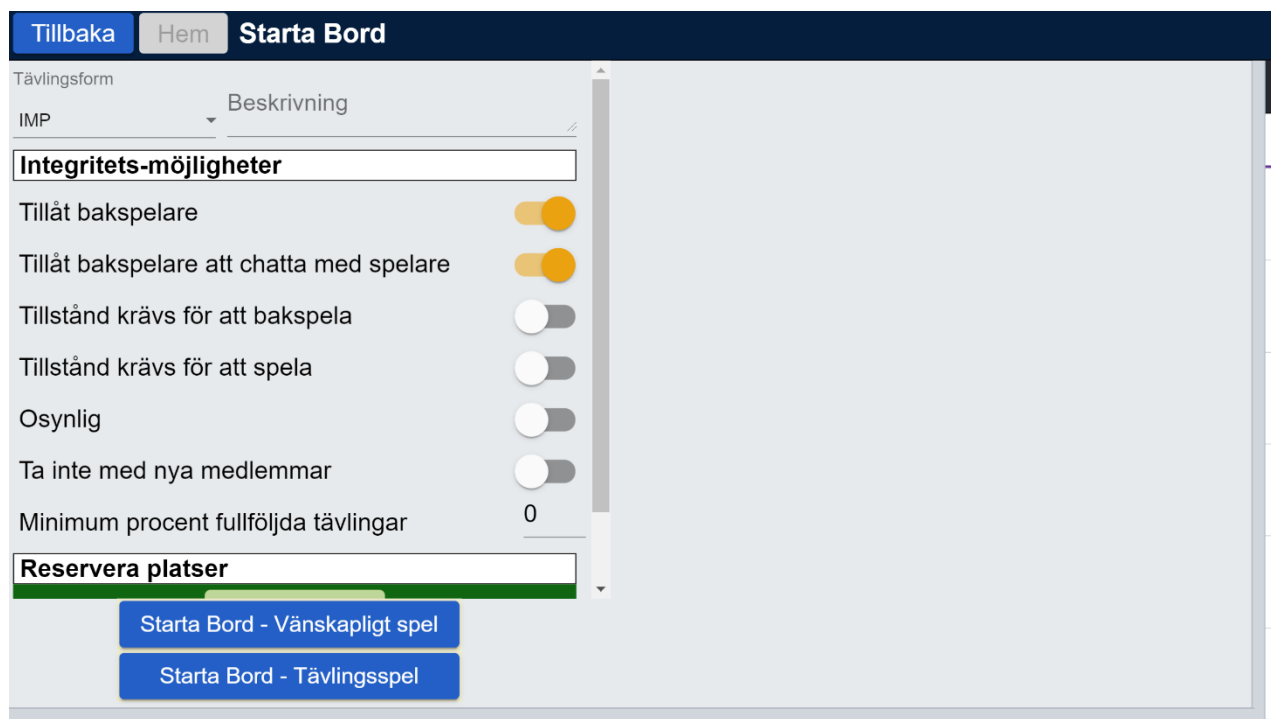
The screenshot shows the BBO 'Lättsam' page. The top navigation bar includes 'Tillbaka', 'Hem', 'Lättsam', 'Logga ut', 'Hjälp', 'BBS', and 'martellxo'. The main content area is divided into sections: 'HJÄLP MIG HITTA ETT SPEL - SPELA' (Help me find a game - Play) with options like 'För mig till första lediga plats', 'Jag har en partner. För oss till ett bord', and 'För mig till ett bord med 3 robotar'; 'HJÄLP MIG HITTA ETT SPEL - TITTA PÅ' (Help me find a game - Watch) with options like 'För mig till ett intressant bord' and 'Visa förteckning över intressanta bord'; and 'HITTA DITT EGET SPEL' (Find your own game) with options like 'Starta ett bord', 'Huvudklubben', 'Bridgeklubb i avspänd miljö', and 'Alla Offentliga och Privata Klubbar'. The right sidebar shows the 'Meddelanden' (Messages) section with the same news items as the previous screenshot.

Du har nu följande val:

- **För mig till första lediga plats:** Om du är lite äventyrlig ska du klicka här. Du kommer till ett bord som inte ännu är fullsatt, och det kan vara spelare från var som helst. Lite som en "blind date" kan man säga.
- **Jag har en partner. För oss till ett bord!:** Det här är valet om du och din partner vill utmana "vem som helst" – du förs till ett bord där man väntar ett par att komma!
- **För mig till ett bord med 3 robotar:** Det går att spela "robotbridge" även på BBO. Det kostar dock pengar ("BB\$").
- **Visa förteckning över intressanta bord!** Klickar du här får du se bord där du kan välja att försöka gå med och spela på.
- **Hjälp mig hitta ett spel – titta på:** Dessa val gör du om du hellre tittar på en stund. Men handen på hjärtat – vill du inte hellre spela själv...?
- **Starta ett bord:** Nu börjar det bli intressant. Det här är valet för dig som antingen redan har kompisar att fylla ett bord eller som vill starta ett bord och sedan fylla på. Om du exempelvis vill spela några brickor kvällsbridge eller träna mot ett specifikt par är det här ditt val.
- **Huvudklubben:** Här kan du se bord som spelar och välja om du vill försöka hoppa in på ett eller i stället starta ett eget bord.
- **Bridge i avspänd miljö:** Här får du upp bord där spelarna angivit att man söker spel med mer social prägel.

HUR STARTAR JAG ETT BORD?

- **Klicka på "starta ett bord"** (antingen direkt under "hitta ditt eget spel" eller ett steg längre om du redan har klickat på "Huvudklubben" eller "Bridgeklubb i avspänd miljö").



The screenshot shows the 'Starta Bord' (Start Table) interface. At the top, there are navigation buttons: 'Tillbaka' (Back), 'Hem' (Home), and 'Starta Bord'. Below this, there are two columns: 'Tävlingsform' (Tournament form) and 'Beskrivning' (Description). The 'Tävlingsform' is set to 'IMP'. The 'Beskrivning' field contains the text 'Integritets-möjligheter'. Below this, there are several toggle switches for various settings: 'Tillåt bakspelare' (Allow backgammon) is turned on; 'Tillåt bakspelare att chatta med spelare' (Allow backgammon players to chat with players) is turned on; 'Tillstånd krävs för att bakspela' (Permission required to backgammon) is turned off; 'Tillstånd krävs för att spela' (Permission required to play) is turned off; 'Osynlig' (Invisible) is turned off; 'Ta inte med nya medlemmar' (Do not include new members) is turned off; and 'Minimum procent fullföljda tävlingar' (Minimum percentage of completed tournaments) is set to 0. Below these settings, there is a 'Reservera platser' (Reserve seats) field. At the bottom, there are two blue buttons: 'Starta Bord - Vänskapligt spel' (Start Table - Friendly game) and 'Starta Bord - Tävlingsspel' (Start Table - Tournament game).

- **Tävlingsform:** Välj
- "IMP" (lagberäkning – du jämförs med andra resultat, men omräknat till IMP)
 - Topscore (partävlingsberäkning – här betyder övertrick och extrabetar mer...)
 - Totalpoäng (självförklarande – men rekommenderas *inte*)
 - Utlärning (mest ägnat åt lärare som vill undervisa online)
 - Budgivning (Budträning, här kan du bara sitta två spelare, men kan sätta upp villkor för vilka händer ni får att träna på, och om motståndarna ska bjuda eller inte)
 - **Mest vanligt är att man väljer "IMP"**
- **Tillåt bakspelare.** För spaken åt höger om du vill tillåta att åskådare ser dina eleganta spelföringar!
- **Tillåt bakspelare att chatta med spelare:** Obs att man kan inte chatta till en individ utan till hela bordet.
- **Tillstånd krävs för att bakspela:** Markera denna om du inte vill ha bakspelare rent allmänt, men är OK att t ex dina vänner ser på. Då får de "knacka på" och du måste i varje fall avgöra om du "släpper in" spelarna att se på.
- **Tillstånd krävs för att spela:** Du rekommenderas absolut att markera denna! Om du inte har klart reserverat platser kan annars precis vem som helst ta plats, vilket du nog inte vill.
- **Osynlig:** menas att bordet inte syns när andra ser på de bord som spelar.

Reservera platser:

Tillbaka
Hem
Starta Bord

Integritets-möjligheter

Tillåt bakspelare

Tillåt bakspelare att chatta med spelare

Tillstånd krävs för att bakspela

Tillstånd krävs för att spela

Osynlig

Ta inte med nya medlemmar

Minimum procent fullföljda tävlingar

Reservera platser

Väst

Nord

Öst

Syd

Starta Bord - Vänskapligt spel

Starta Bord - Tävlingsspel

Fyll i nicks för spelarna N-Ö-S-V. Är dessa online och har klickat på "Lättsam" så får de automatiskt en inbjudan och andra spelare kan inte hoppa in.

- **Starta bord – Vänskapligt spel** respektive **Starta Bord Tävlingsspel:** Detta val har ingen betydelse om du redan har 4 spelare som ska spela tillsammans vid ett bord. Däremot är det viktigt om du är mindre än 4 och söker spelare, eftersom du beroende på ditt val syns som bord i "Bridgeklubb i avspänd miljö" respektive "Huvudklubben"

