

Under tävlingen skrivs resultatet fortlöpande i filen "Ruter". För att visa resultatet (html-dokumentet) "Ruter" starta det i en web-läsare med hjälp av genväg på skrivbordet eller starta filen från utforskaren. Filen finns i mappen Ruter-Utkorgen.

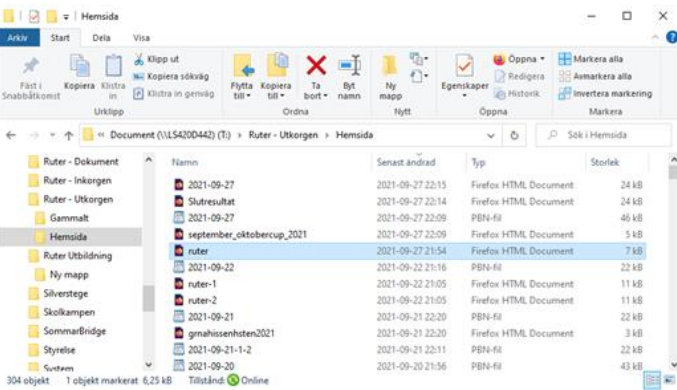


Bild 1

Nu kommer tävlingen visas på skärmen, vill man visa resultat på hela skärmen så kan man trycka "F11". ("F11" fungerar även när man vill komma ur helskärmvisning).

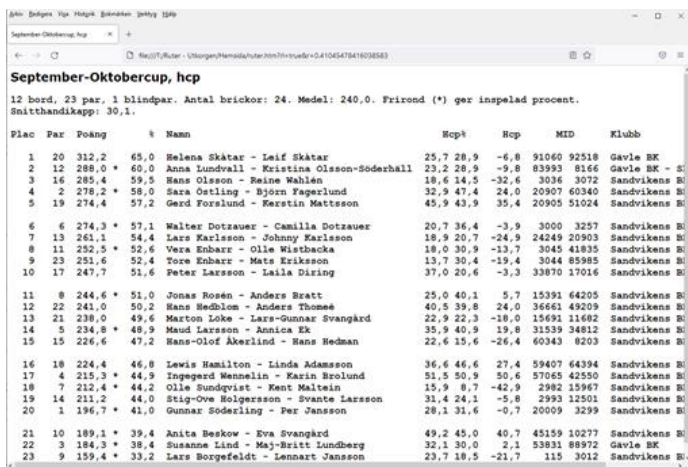


Bild 2

## Skriv ut Slutresultat

Klicka på "Skriv ut" och välj "Slutresultat" i listan över Rapporttyper.

Välj också "Slutresultat" i listan över Rapporter för att skriva ut resultatet på papper.

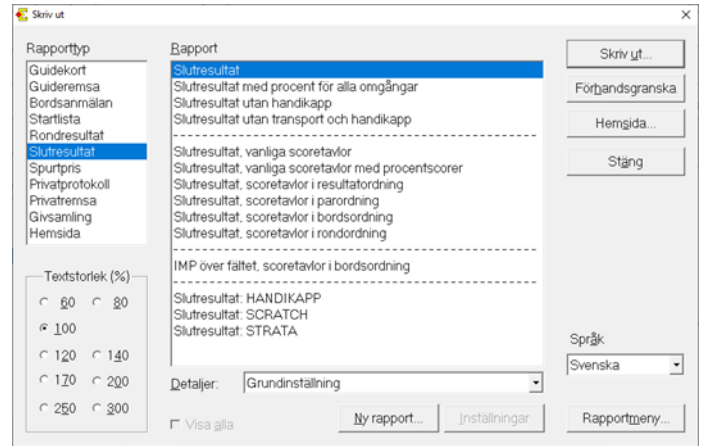


Bild 3

Klicka på "Slutför"

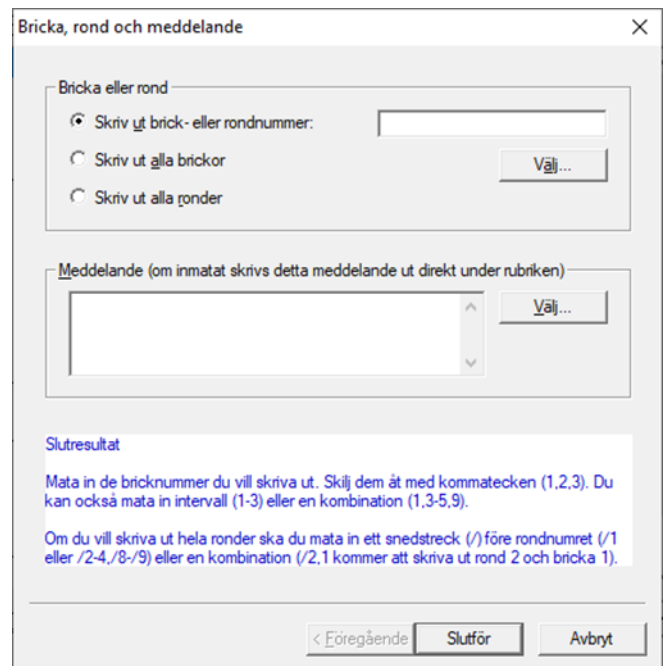


Bild 4

Ändra "Antal exemplar:" till det antal du vill ha. Klicka "OK"

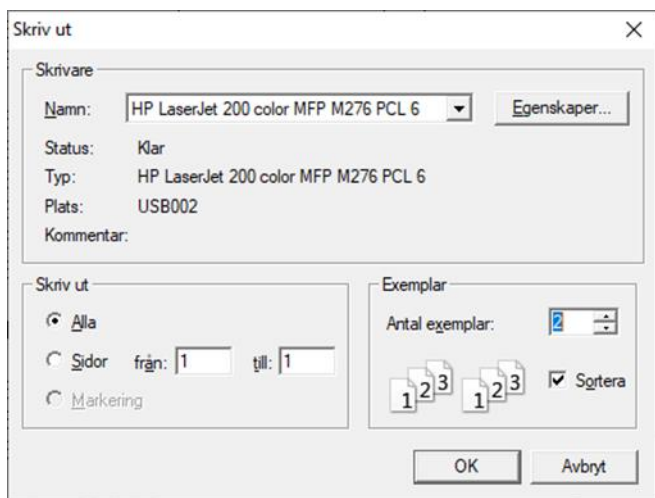


Bild 5

Skickar man resultatet till tidningar kan man skapa en speciell rapport som passar tidningarna. Sparar man rapporten som "Hemsida" kan man sedan göra om den till en Word-fil. Tidningarna vill inte ha html format.

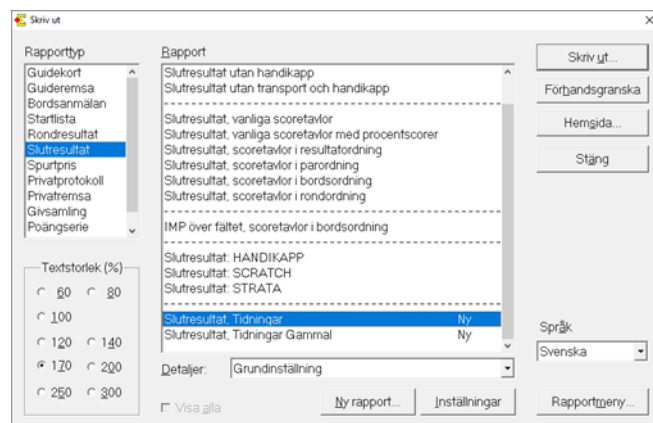


Bild 7

Vid handikapptävling kan du också skriva ut en "SCRATCH" rapport.

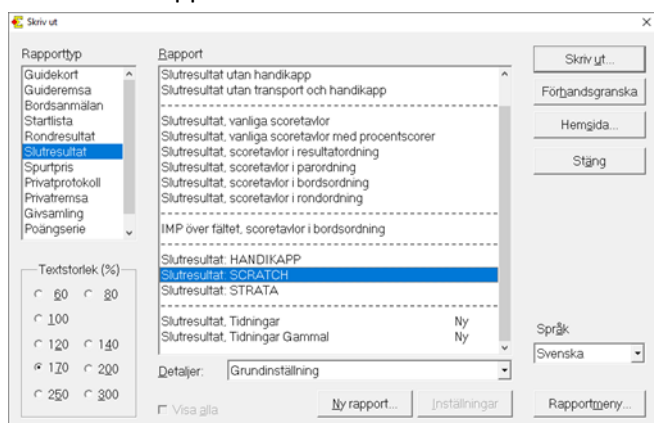


Bild 6