



Bridgeklubben

TRE SANG

Helsingborg

Styrelsen för Bridgeklubben Tre Sang i Helsingborg avger härmed verksamhetsberättelsen och förenklat årsbokslut för kalenderåret 2019.

Verksamhet:

Vi har i år haft 5914 spelande par under året. Det är en ökning med 13,8 %.

Styrelsen insåg tidigt att våra lokaler skulle bli för små, det tillsattes en grupp som tog upp förhandlingar med vår hyresvärd att utöka vår spellokal med ett rum till. Efter förhandlingar så fick vi tillgång till de nya lokalerna i september. Iordningsställande av de nya lokalerna har medfört att vi har uppgraderat hela vårt IT-system.

Vi har haft en kurs i silverlicens för våra TL som gav två nya TL med silverlicens. Kurs i Ruter som är vårt spelprogram har hållits. Lärare har varit från SBF i båda tillfällena.

Klubben har bedrivit kursverksamhet genom nybörjare, fortsättnings och kortkurser under året.

Ekonomi under 2019 har påverkats av att iordningställa den nya lokalen och uppgraderingen av IT.

Tävlingar: Tävlingskommittén har utformat spelprogram för våren, sommaren och hösten.

Ordinarie spel har skett på måndag kväll, onsdag eftermiddag och torsdag kväll i två grupper, en barometer och en standard grupp. Spel har skett med hcp på måndagar, onsdagar och i en av grupperna på torsdagar. "The Weekend" har arrangerats 11/10 - 13/10 med två silvertävlingar lördag och söndag och en bronstävling på fredagen.

Tisdagar kväll har två lagtävlingar genomförts Helsingborgsligan och Internligan som silvertävlingar, andra udda tävlingar har spelats på tisdagskvällar.

Alla resultat finns på vår Hemsida under spelade tävlingar.

Klubbmästare 2019:

Tävling	Vinnare
KM Par	Roland Stjernfeldt-Leif Larsson
KM Töser	Gunilla Berthagen-Rosemary Pålsson
KM Pågar	Håkan Isaksson-Roger Törnkvist
KM Mixed	Kerstin Landerö-Leif Larsson

Lag i Skåneserien 2019/2020

Division 2: Landskrona, Göte Helsing och Sting.

Division 3: Kemira, Game Over, Dream Team, Carina, Leif, Gertrud, WOOPS och Hoeklein.

Förtroendevalda funktionärer

Klubbens förtroendevalda funktionärer har under 2019 varit:

Styrelsen	Ordförande	Håkan Isaksson
	Vice ordförande	Anders Hagen
	Kassaförvaltare	Patrick Farran-Lee
	Sekreterare	Björn Ericsson.
	Ledamot	Calle Lilliegren tom mars.
	Suppleanter	Rosemary Pålsson och Marianne Witting.
Revisorer	Ordinarie	Lars-Göran Borgqvist och Kerstin Landerö.
	Suppleant	Christel Eklund.
Valberedning		Gunilla Berthagen och Carina Stjernfeldt.
Webmaster		Per Ferm

Arbetsgrupper (ansvariga i fetstil)

Styrelsen har slagit samman flera grupper och dessa fyra är de som ansvara för klubbens drift.

Tävlingskommittén	Jörgen Andersson.
Teknik- och internetgruppen	Kjell-Åke Pålsson.
Utbildningsgruppen	Vakant.
Medlems kommittén	Kerstin Landerö.

Ordinarie årsmöte för verksamhetsåret 2019 hölls i klubblokalen fredagen den 8 februari 2020. Styrelsen har haft 11 protokollförda sammanträden under verksamhetsåret.

Styrelsen tackar för det förtroende som visats under det gångna verksamhetsåret. Vi vill också tacka alla funktionärer som generöst bidragit med sina arbetsinsatser för att skall alla får en trevlig upplevelse på vår klubb.

Helsingborg den 21/1 2020.



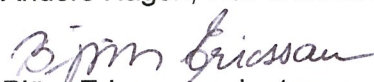
Håkan Isaksson, ordförande



Anders Hagen, vice ordförande




Patrick Farran-Lee, kassör




Björn Ericsson, sekreterare

Calle Lilliegren, ledamot tom mars

Rosemary Pålsson, suppleant



Marianne Witting, suppleant



Spelarstatistik

Statistik jan-dec 2019	<u>Antal</u>				<u>Alla beräkningar görs med avrundade</u>							
	<u>spelande par</u>	<u>spelande par</u>	<u>spelande par</u>	<u>spelande par</u>	<u>decimaler</u>	<u>decimaler</u>	<u>decimaler</u>	<u>decimaler</u>	<u>decimaler</u>	<u>decimaler</u>	<u>decimaler</u>	<u>decimaler</u>
	Mån	Tis	Ons	Tor/std	Tor/bar	Fre	Lör	Sön	2019	2018	Diff	%
Jan	198	108	65	139	85				595	515	80	15,5
Feb	186	68	53	88	66	22			483	486	-3	-0,6
Mar	185	86	49	96	64				480	489	-9	-1,8
Apr	179	88	52	61	91				471	390	81	20,8
Maj	200	64	84	77	105				530	375	155	41,3
Jun	176		50	56	67				349	318	31	9,7
Jul	196		60	70	91				417	312	105	33,7
Aug	175		63	119	85				442	379	63	16,6
Sep	222	104	47	105	88				566	480	86	17,9
Okt	177	132	52	121	82	22	21	18	625	564	61	10,8
Nov	170	104	41	87	61		65		528	411	117	28,5
Dec	160	103	29	76	60				428	480	-52	-10,8
Total	2224	857	645	1095	945	44	86	18	5914	5199	715	13,8

RESULTAT- OCH BALANSRÄKNING

	2019	2018	2017	2016	2015	2014	2013
RESULTATRÄKNING							
Intäkter							
Spel- och medlemsavgifter	548 922	561 202	551 400	499 125	516 852	460 541	357 600
Servering	3 174	5 194	7 524	5 763	4 679	3 152	44 136
Kursavgifter	66 763	51 194	65 540	129 500	69 600	99 200	56 390
Övriga intäkter	77 045	68 180	51 104	49 667	48 451	32 191	22 605
Verksamhetens intäkter	695 904	685 770	675 568	684 055	639 582	595 084	480 731
Kostnader							
Serveringskostnader	106 742	110 280	104 434	94 419	119 115	76 059	60 734
Spelmaterial	11 360	7 686	40 812	12 213	48 081	112 457	4 175
Hyror	220 000	154 002	200 004	200 004	200 400	204 504	192 941
Flyttkostnader							36 297
Övriga lokalkostnader	97 586	302 650	21 835	22 789	24 050	29 346	24 863
Spelomkostnader och mästarpöäng	194 060	136 305	174 442	174 366	175 495	135 402	88 351
Kurskostnader	35 292	41 701	59 707	59 182	14 365	16 289	29 827
Övriga kostnader	39 971	26 495	35 582	100 235	57 713	33 871	7 748
Verksamhetens kostnader	705 011	779 118	636 816	663 208	639 219	608 028	444 936
Rörelseresultat	-9 107	-93 348	38 752	20 847	363	-12 944	35 795
Extraordinära intäkter och kostnader				500		-2 490	-2 535
Ränteeinkter	2 087	1 514	1 535		4 998	5 205	5 982
Årets resultat	-7 020	-91 834	40 287	21 347	5 361	-10 229	39 242
BALANSRÄKNING							
Tillgångar							
Bank	313 534	351 362	451 111	384 418	362 985	364 059	364 725
Kassa		630	820		680	928	2 367
Diverse fordringar	35 378	25 988	1 684			1 129	22
Ruterkonto	5 078	3 452	5 612	3 528	5 371	3 450	5 881
Summa tillgångar	353 990	381 432	459 227	387 946	368 356	369 566	372 995
Skulder och eget kapital							
Kortfristiga skulder	21 450	36 873	12 835	1 840	3 598	10 169	2 869
Förinbetalda avgifter och rabattkort	105 000	110 000	120 000	100 000	100 000	100 800	101 300
Summa skulder	126 450	146 873	132 835	101 840	103 598	110 969	104 169
Ingående kapital	234 559	326 392	286 105	264 758	259 397	268 826	229 585
Årets resultat	-7 020	-91 834	40 287	21 347	5 361	-10 229	39 242
Summa eget kapital	227 539	234 559	326 392	286 105	267 556	258 597	268 926
Summa skulder och eget kapital	353 990	381 432	459 227	387 946	368 356	369 566	372 995