

## Kontrollera misstänkta resultat

När tävlingen är klar, klicka ”Skriv ut” välj ”Rondresultat” i listan ”Rapporttyp” och klicka i ”Misstänkta resultat” och klicka sedan ”Förhandsgranska”.

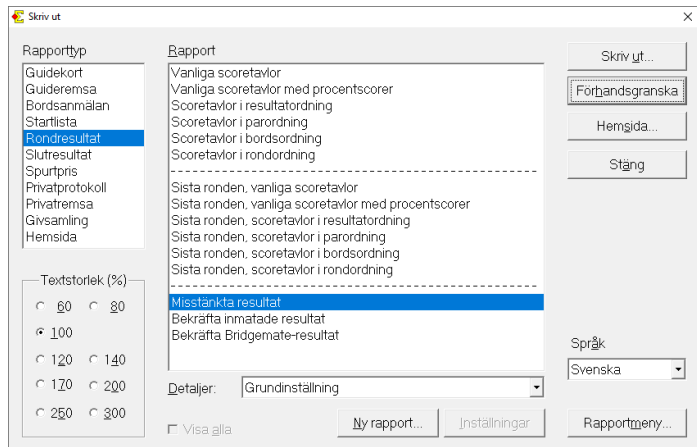


Bild 1

Nu kommer det upp en lista på misstänkta resultat, ibland kan det vara flera sidor och ibland kan det vara en ruta med texten ”Det finns inga misstänkta resultat.”

Om vi tar exemplet nedan, så kan man se ”<<” vid vissa resultat, det är de misstänkta resultaten. Om man tittar så har Öst, vid bord 8, inte spelat 5 hjärter på 3-1, det borde vara 5 ruter. Om man är osäker kan man fråga de par som möttes. Skriv upp de brickor skall ändras och vad de skall ändras till (utifall det är många) och klicka ”Stäng” när du är klar.

I nästa vy kommer de misstänkta resultaten stå uppradade, för att korrigera något resultat markerar du den raden och väljer ”Redigera”. Se dokumentet ”Ändra Resultat” hur du ändrar. När det bara är misstänkta resultat som inte skall ändras klickar du på ”Bekräfta alla”.

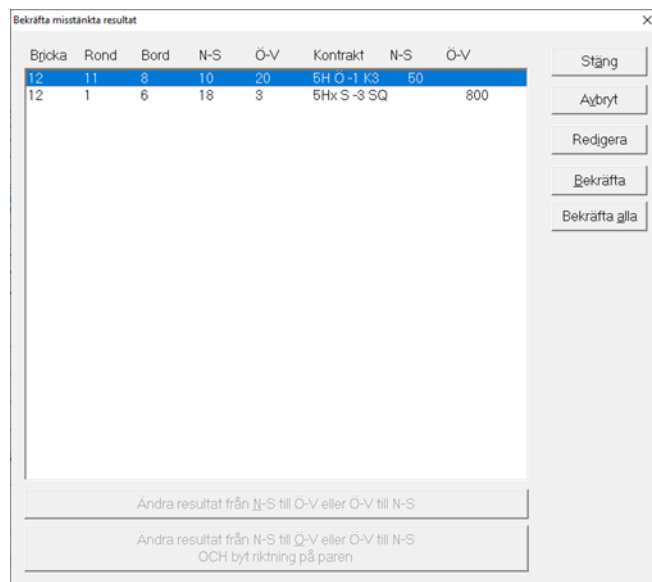


Bild 3

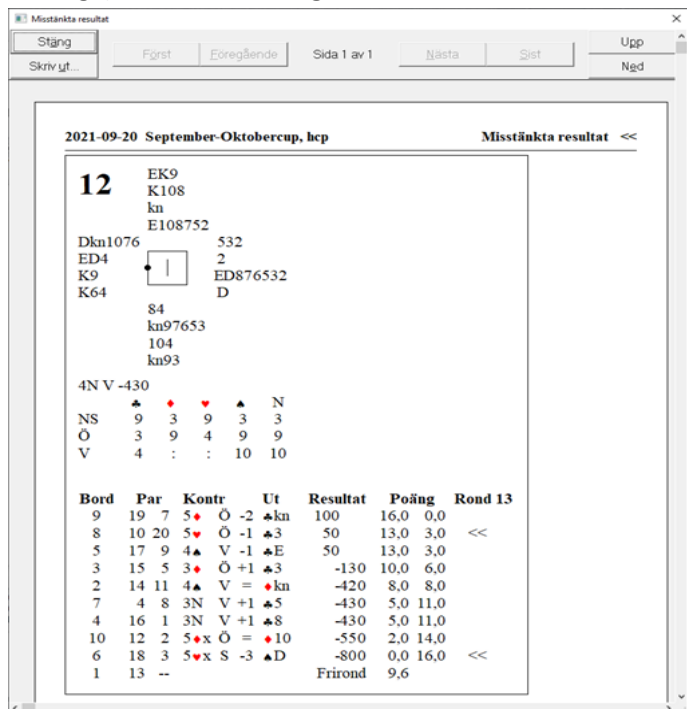


Bild 2