

Ljunghusens BK - Instruktioner för spel på nätet

Introduktion

Vi utnyttjar Funbridge som finns på nätet och har ett samarbete med Svenska Bridgeförbundet. På Funbridge spelar du ensam. Du sitter Syd och har en robot som Nord. Ni spelar mot två andra robotar som sitter Öst-Väst. Du ställer in vilket budsysteem du och din partner vill ha. Det finns många att välja på. Man spelar när man själv vill. Man kan spela på datorn, Mobilen eller surfplatta. Det går fint att ta paus mitt i alltihopa och växla plattform.

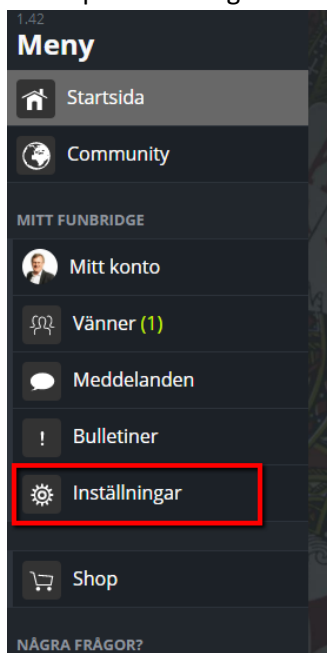
När man spelar en tävling spelar alla samma brickor och den som behandlar brickorna bäst får högst % eller flest IMP. Sedan 1 mars kan man varje dag spela SBF brönstävlingar på Funbridge.

Instruktioner för att komma igång

1. Skriv **play.funbridge.com** i webbläsarens adressfält om du spelar på din dator eller ladda ner Funbridge till din telefon eller padda.

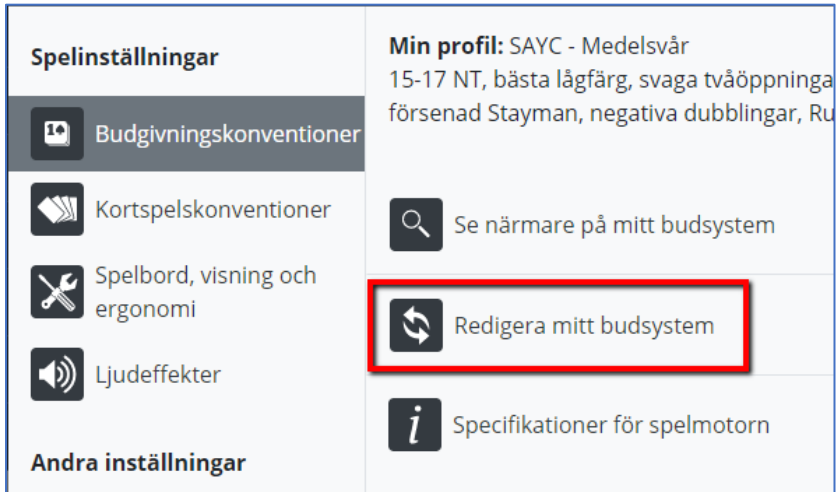
Det går fint att växla mellan enheter. Typ spela på dator hemma samt mobiltelefon när man är ute på vift. Man kan avbryta mitt i alltihopa och växla enhet om man vill.

2. Först kommer ett introduktionsspel. Sedan blir du ombedd att skapa ett konto. Hitta på användarnamn, uppge bridgeklubb m.m. När du gjort detta får du ett antal gratisgivar. Ju mer uppgifter du fyller i om dig själv ju fler gratisgivar får du.
3. Sedan är det dags att ställa in Budkonvention och Spelkonvention. Klicka på inställningar.



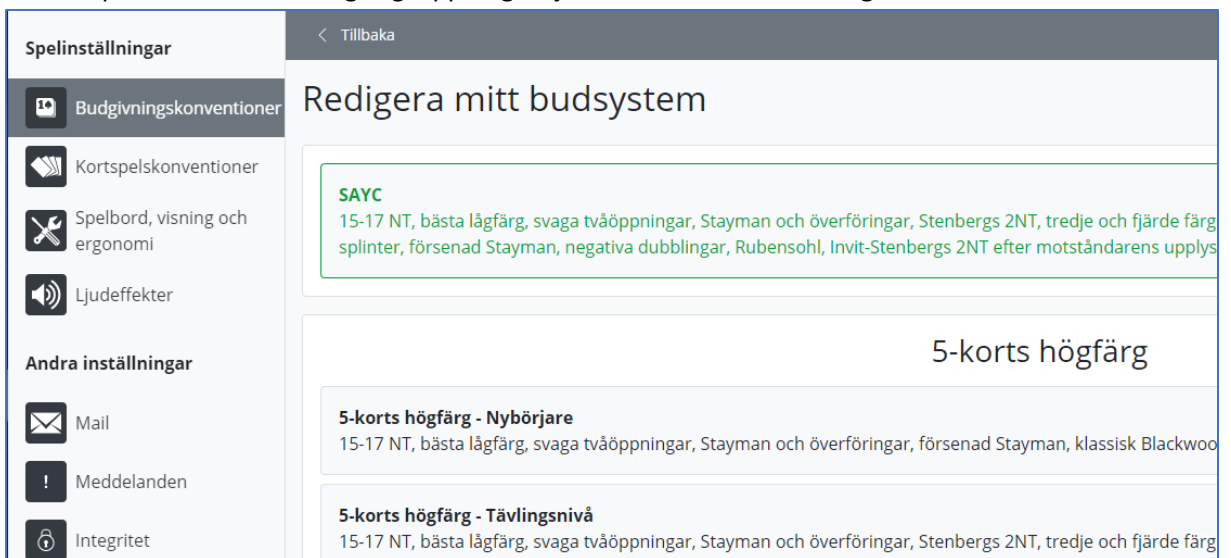
Ljunghusens BK - Instruktioner för spel på nätet

4. Välj sedan Budgivningskonventioner och "Redigera mitt budsystem".



Om du normalt spelar med 4-kortsöppning så välj Nordisk Standard. Det är nästan samma som Modern Standard. Välj svårighetsnivå.

Om du spelar med 5-kortshögfärgsöppning välj det eller SAYC som är ungefär lika.



5. I fliken Spelinställningar finns även möjlighet att välja Kortspelskonventioner, typ markeringar (schneider mm). Inte nödvändigt om man inte spelar med det. Tror att valet "Ingen betydelse" är förvalt.

Ljunghusens BK - Instruktioner för spel på nätet

Ja nu är det klart att börja spela. Så här ser det ut på min telefon just nu.



Jag föreslår att du klickar på "Kom igång/Träna"



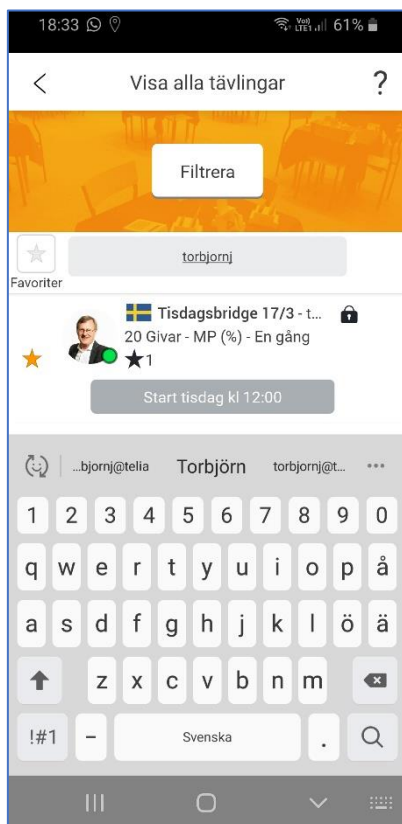
Spela några träningsgivar för att bekanta dig med Funbridge.

Varje giv du spelar reducerar de antal givar som du har tillgodo. När de är slut får du klicka på "Shop" i huvudmenyn och köp nya. Ju fler du köper ju billigare per giv.

Under fliken "Kom igång med Bridge" har SBF lagt upp en kurs i Nordisk Standard. Den är helt gratis.

Ljunghusens BK - Instruktioner för spel på nätet

Allra längst ner på sidan hittar du en flik som heter "Privata tävlingar". Klicka på den.



Klicka på "Visa alla tävlingar"

Skriv **torbjornj** i rutan där det står "Tävlingens skapare eller namn".

Nu visas bara våra tävlingar. Som du ser kan man inte logga in förrän en viss tidpunkt. Du kan "Stjärnmärka" en tävling så är det lättare att hitta tillbaka till den.

Hänslåset till höger indikerar att det är nödvändigt med ett lösenord. Skriv **ljbk** som lösenord så kommer du in till tävlingen.

Du kan börja spela när som helst efter den angivna starttidpunkten spela helt i din egen takt och ta paus när du känner för det. Tävlingen avslutas normalt 24h efter starten.

Jag ber dig att inte avslöja givarna och buden för de andra som skall spela. Det är fusk.

Varje tisdag och torsdag lägger jag upp en tävling.

Ljunghusens BK - Instruktioner för spel på nätet

Nu har jag visat hur du installerar Funbridge och spelar Ljunghusens Bridgeklubb tävlingar. Det finns en massa andra kul grejor man kan hålla på med på Funbridge.

T ex klicka på "Spela en tävling". Där finns Serietävlingar, Dagstävlingar, Lagmästerskap samt Förbundstävlingar. Själv spelar jag i Serie 7. Har som högst varit uppe i Serie 5, men fallit tillbaka. Kämpar för att ta mig upp. Har även spelat i SBF:s Förbundstävlingar och lyckats plocka några bronspoäng (svårt). Om man är 4-6 spelare kan man slå sig ihop och skapa ett lag. Jag och Ingvar ingår i ett lag med 6 spelare. Vi ligger i Division 3.

Sedan finns det möjlighet att utmana någon Kompis man har på Funbridge. Du hittar dem under fliken "Vänner". Om du vet deras användarnamn är det bara att skriva det i sökrutan och när de accepterat en som vän är det bara utmana dem.

Det finns även en funktion "Träna tillsammans". Du kan bjuda in en vän som då blir Nord och så kan ni två träna tillsammans mot två robotar som sitter öst-väst.