

ABB tävlingar på BBO

MANUAL FÖR SPEL PÅ BBO – KLUBBTÄVLINGAR I SBF

Innehållsförteckning

A. Hur finner jag fram till BBO och loggar in?	2
B. Lägga upp användarnamn ("nick")	3
C. Hur anmäler jag mig till klubb tävlingen?	4
Partnerskapsförmedling	7
D. Hur bjuder och spelar jag?	8
Budgivning	8
Kortspelet	10
Claims/Anspraak.....	11
Alerteringar	12
ATT ÅNGRA SIG.....	13
E. Vad förväntas jag skriva "till bordet" och "till tävlingen"?	14
F. Tävlingsledaren	15
G Se resultat och givar	16
HUR HITTA RESULTAT OCH GIVAR I EFTERHAND	16
H Kostnader och betalning	21
I Regler för spel i ABB:s sommarserie:	23
J Diverse inställningar:	24
Undvika felklickningar	24
Bekräfta bud	25
Bekräfta kort.....	26
Profil	27

OBS! För att få svensk version av BBO måste du gå in på BBO:s web-hemsida:

<http://www.bridgebase.com>

Använder du app på smartphone eller platta kommer du få engelsk version. Vill du ha svensk version och vill använda platta eller smartphone måste du gå in på ovanstående webadress genom en web-läsare.

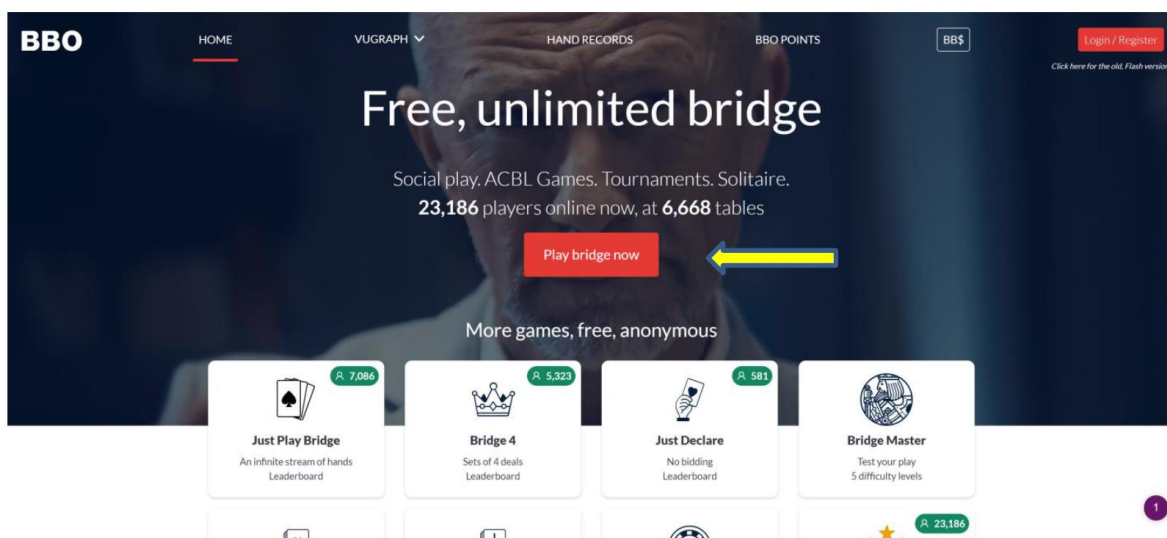
Känner du dig hemma på BBO och om engelska inte erbjuder dig något problem kan du förstås också använda appen.

Tänk bara på att det är lättare att "klicka fel" på en liten skärm som en smartphone...

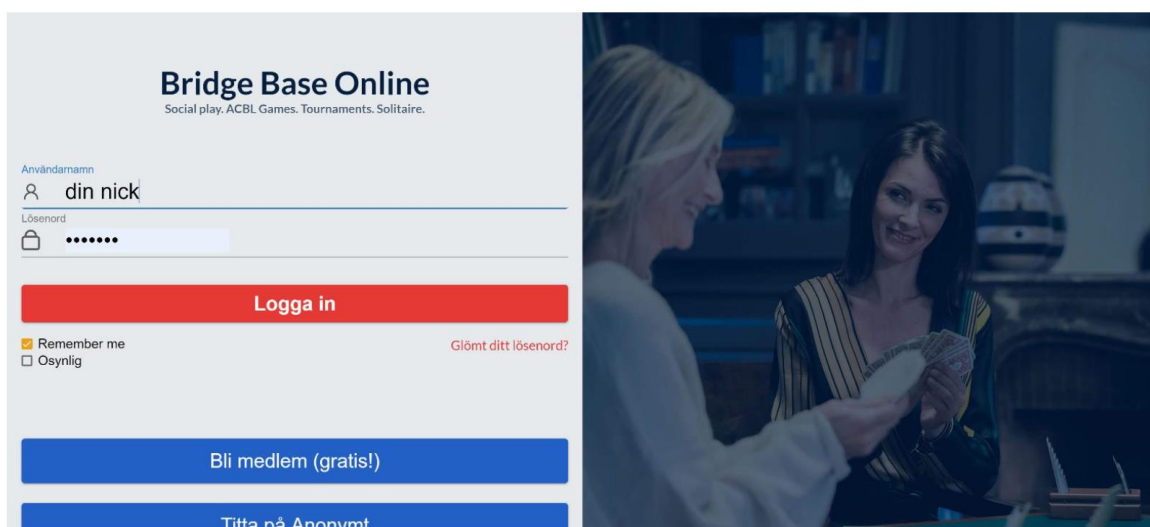
A. Hur finner jag fram till BBO och loggar in?

Att lägga upp en användarprofil och ett användarnamn på BBO är kostnadsfritt.

Gå till <http://www.bridgebase.com>. Du får upp följande bild! Skärmspråk är än så länge Engelska!



✓ **Klicka på "Play bridge now"!** (Screenshot of a browser toolbar showing navigation and zoom controls.)



Skärmspråket ska nu automatiskt ha ändrats till svenska.

B. Lägga upp användarnamn ("nick")

Om du undrar vad "nick" är så är det ord vi använder som engelsk förkortning för "användarnamn". I fortsättningen kommer vi att referera till just "nick".

Vi utgår från att du inte redan har ett nick, utan måste sätta upp ett nytt (har du redan ett så loggar du in med ditt befintliga nick och ditt befintliga lösenord).

- ✓ Klicka på "Bli medlem (gratis!)"

The screenshot shows a registration form for BBO. The title is "Bli medlem (gratis!)". The form has several input fields: "Användarnamn" (with a "Krävs" label and "Max 10 characters 0/10"), "Lösenord" (with a "Krävs" label and "Max 10 characters 0/10"), "Bekräfta lösenord" (with a "Krävs" label and "Max 10 characters 0/10"), "Verkligt namn", and "ACBL-nummer". There are two dropdown menus: "Spelstyrka" and "Land". The "Spelstyrka" dropdown is open, showing options: "Privat", "Orutinerad", "Nybörjare", "Medelspelare", "Avancerad", "Expert", and "Världsklass". The "Land" dropdown is also open, showing options: "Northern Ireland", "Norway", "Oman", "Other", "Pakistan", "Palestine", and "Panama". At the bottom of the form, there is a checkbox "Jag godkänner Användarvillkor" and a "Registrera" button. There are also links for "Hjälp" and "Integritets-policy".

- ✓ Här fyller du i, uppifrån och ne

- Användarnamn (nick, alltså...) som du hittar på själv. Kort, koncist och beskrivande – eller kul helt enkelt: ditt val. Dock kanske du måste pröva mer än ett, för det finns många spelare på BBO och någon kanske har varit lika påhittig som du...
- Lösenord: 6-10 tecken, endast bokstäver eller siffror
- Bekräfta lösenord: samma som raden innan
- Verkligt namn: ditt namn. Detta är inte obligatoriskt men rekommenderat
- ACBL-nummer: endast för medlemmar i American Contract Bridge League
- Spelstyrka: du kan välja "Privat" ("det angår inte dig") eller välja någon av de andra alternativen. OBS att spelare på BBO väldigt ofta brukar överskatta sin spelstyrka...
- Land: Här rullar du ned och väljer förstås "Sverige"
- När detta är klart "hakar" du i rutan "Jag godkänner...." varvid knappen "Registrera" lyser upp och du kan klicka på den.
- BBO sänder därefter en länk till din angivna e-postadress som du måste bekräfta!
- Nu är ditt BBO-konto upprättat!

Du blir sedan inloggad automatiskt på BBO. Nästa gång du ska logga in anger du bara ditt "nick" och ditt lösenord på inloggningsidan (se förra sidan för bild).

C. Hur anmäler jag mig till klubbävlingen?

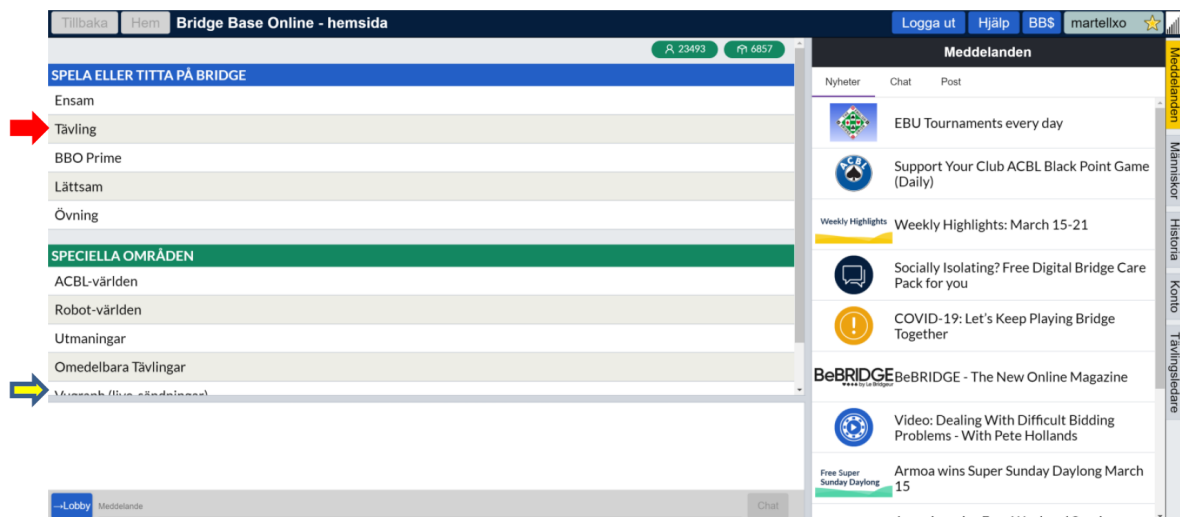
OBS! Innan du anmäler dig på själva BBO-sajten ska du se till att du tillhör din klubbens "godkänd"-lista. Anmälan sker till Nils Andersson. Varje klubb eller arrangör sätter normalt upp en lista för att begränsa deltagandet, framför allt till de som är medlemmar eller brukar spela i klubben. Detta är förstås helt- upp till den arrangerande klubben! Klubbar som ordnar BBO-klubbävlingar ska begära in från deltagarna vissa data, nämligen:

- Ditt nick
- Ditt riktiga namn
- Ditt MID-nummer
- Ev. annat som din klubb bestämmer

Orsaken till att man vill ha in detta är för att kunna sända tävlingsresultaten till SBF för registrering och utdelning av mästarpoäng —SBF känner ju inte till vilken medlem som står bakom vilket nick!

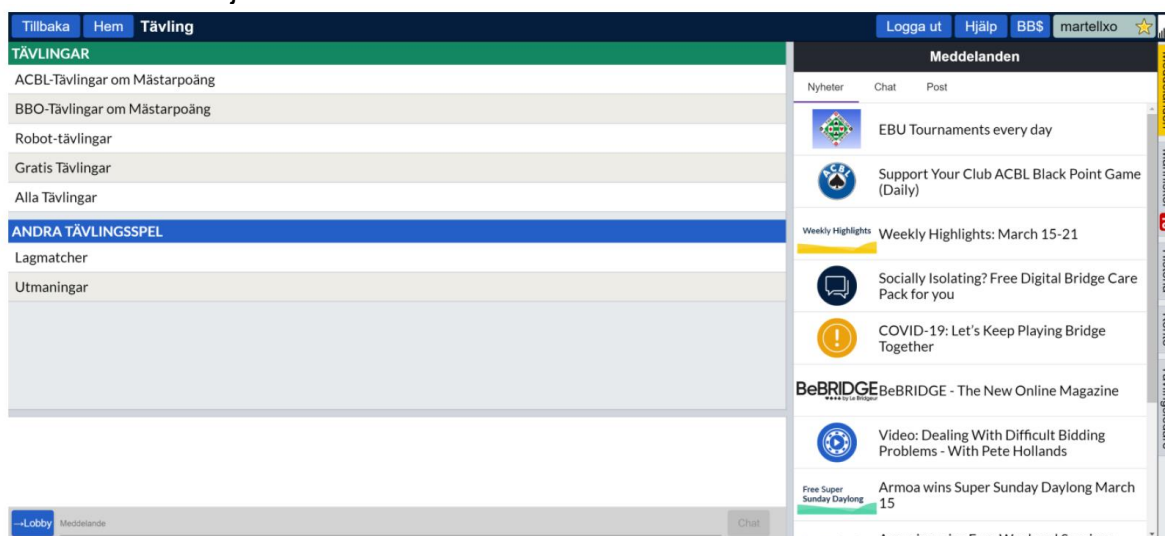
Om du inte är med på klubbens "godkänd"-lista kommer din anmälan på BBO enligt nedan inte att accepteras.

- ✓ När du loggat in kommer du automatiskt till BBOs startsida, den ser ut så här:



Ta dig gärna tid att gå runt och utforska de olika områdena. Ett mycket intressant är "Vugraph" (valet som inte syns riktigt direkt under "Omedelbara Tävlingar", se gul pil). Här kan man följa matcher på hög nivå runt om i världen.

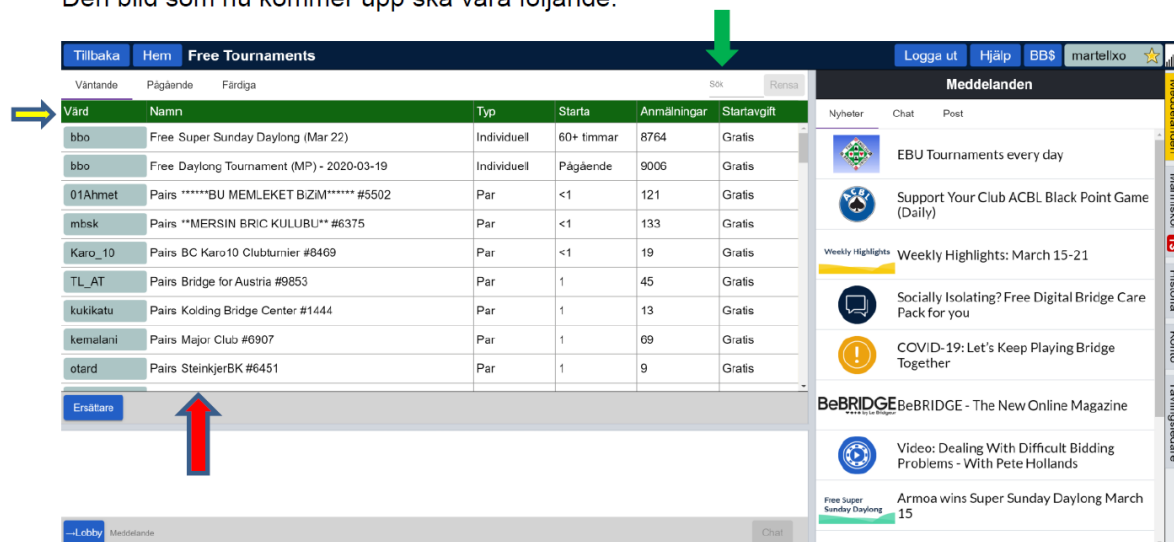
För att komma till klubbens BBO-tävling, **klicka i stället på "Tävling"** (röd pil)! Du kommer nu till följande skärmbild:



- **Klicka på "Alla Tävlingar"**

Den bild som nu kommer upp ska vara följande:

Den bild som nu kommer upp ska vara följande:



- **Nu följer en av de få lite svårare sakerna: du måste leta upp rätt tävling, och det kommer att finnas många att välja på!**
- Du kan välja att söka på två olika kolumner (se bild förra sidan):

1. **Värd:** normalt sänder din TL (som här blir "värd") ut sitt nick, vilket när det är Nils Andersson som är TL är "essin" och när Christer Åström är TL är det "Fyraspader" . Bläddra ner för att leta upp det! (Gul pil)
2. **Namn:** (Röd pil) Våra tävlingar kommer att heta SBF ABBs sommarserie.

Du kan söka efter tävlingsnamn genom att skriva in klubbnamn i "Sök" (Blå pil)

Värd	Namn	Typ	Starta	Anmälningar	Startavgift
Adrian1924	Pairs BBO's journey for Romanians & Friends #673	Par	21	0	Gratis
WOLAF	Pairs Welcome to all NATIONS with ESRA #5798	Par	21	26	Gratis
1den1e	Pairs BODRUMLULAR #7179	Par	22	6	Gratis
Adamko	Pairs cesko-slovensky #2	Par	22	17	Gratis
ikaytunc	Pairs CORLU BRIC ONLINE TURNUVA #3 IClshId #2852	Par	27	8	Gratis
martellxo	★ Pairs Testtävling SBF #7769	Par	28	0	Gratis
jogstrup	Pairs Bridgevennerne #1501	Par	33	0	Gratis
B4F2	Pairs JUKEBOX #7941	Par	35	17	Gratis
timve	Pairs Denktank clubavond #6306	Par	35	0	Gratis
erikwied	Pairs Danish Dynamite #3934	Par	48	16	Gratis

Här har vi antingen bläddrat eller sökt på ordet SBF för att komma till den för exemplet upplagda "Testtävlingen". Om vi vetat om att värden heter "martellxo" (nåja, hans nick i alla fall) hade vi kunnat leta efter det.

Nu är det dags att anmäla sig, och här är några första regler:

- Man kan anmäla sig *tidigast* 2 timmar före tävlingens start!
- Man *måste* anmäla sig i par! Saknar du partner måste du få tag i någon, be om hjälp till det eller alternativt ha besökt "*partnerskapsförmedlingen*" (se nästa sida). Systemet accepterar *inte* individuell anmälan.
 - Den du spelar med *måste* vara påloggad samtidigt som du är det och du anmäler er! Din partner måste nämligen *acceptera* att spela tävlingen med dig!
 - Efter själva anmälan kan ni logga ur systemet fram till tävlingsstarten!
 - Men: kom ihåg att logga på igen, rekommenderat: senast 5 minuter före tävlingsstart!

Så här gör du: (anmäla sig och delta i en BBO-klubbtävling, forts)

- ✓ Klicka på raden för den tävling du vill delta i!

Tävlingen startar om 10 minuter.
Du behöver en partner för att spela i den här tävlingen

Partner Bjud in

Redigera Tävling

För att accepteras måste, som beskrevs på förra sidan, en partner anmälas, och det gör du här. (se Röd pil)

Din partner kommer då att få ett meddelande på sin skärm, en förfrågan om att acceptera. Om h*n inte gör det kommer ni inte att kunna spela (er anmälan accepteras inte av BBO).

Alltså, viktigt:

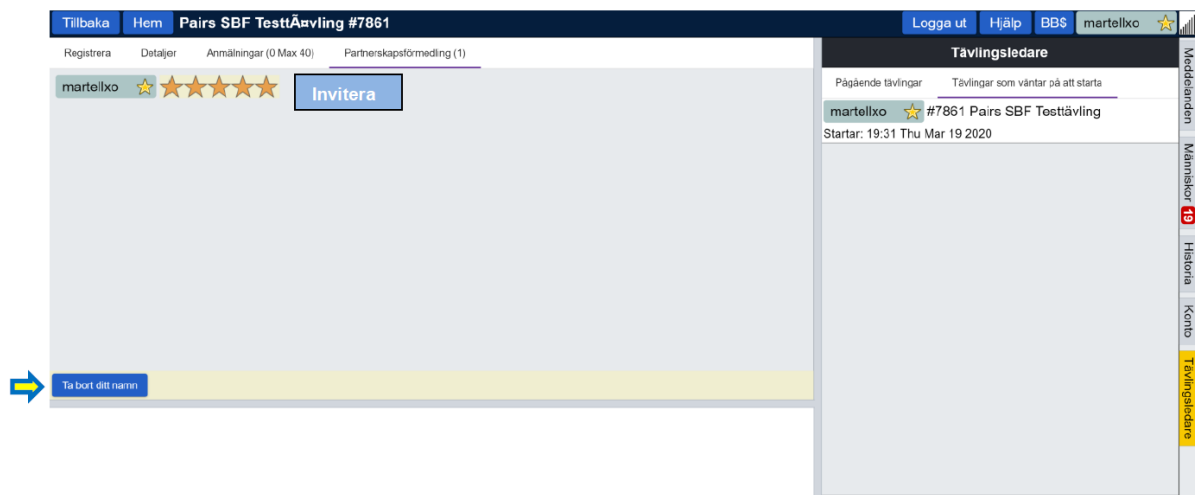
- Bägge i paret måste vara påloggade när man anmäler sig till tävlingen.
- Den ene gör anmälan (se skärmbild ovan) och den andre accepterar.

Partnerskapsförmedling

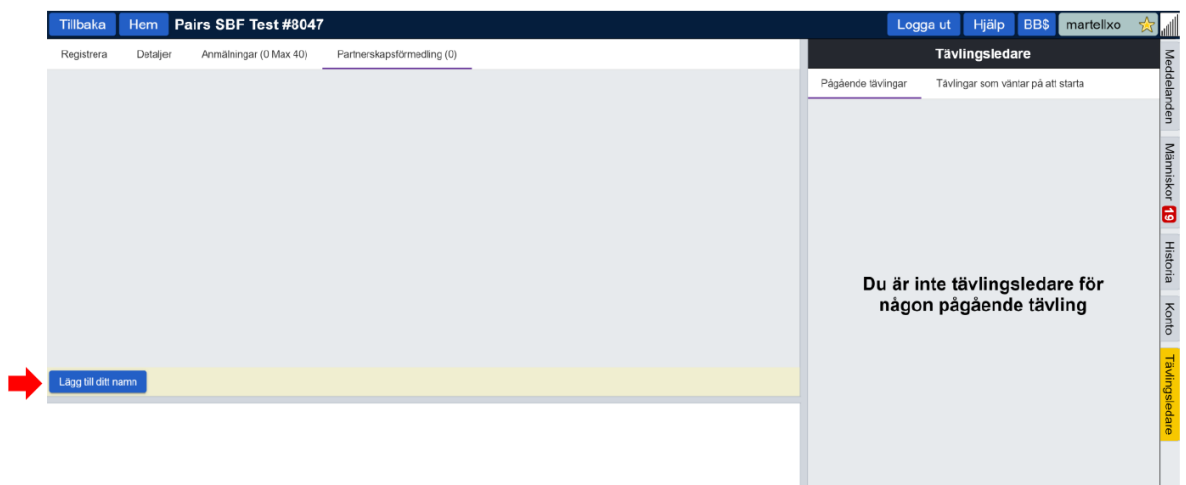
Varje enskild tävling har en Partnerskapsförmedling (se gul pil ovan). Här kan du se om det finns "löshästar" lediga, och du kan även lägga till ditt namn.

Se nästa sida för skärmbild!

(skärmbild Partnerskapsförmedling)



- Om du har gått in på Partnerskapsförmedlingen och önskar "bjuda upp" martellxo till spel så **klickar du på "Invitera"** i blå rutan till höger om dennes nick. Martellxo svarar då om h*n accepterar inbjudan.
- Du kan också välja att lägga till namn, då klickar du på "Lägg till namn" (Röd pil nedan).



- Om du har anmält dig (Röd pil) men av någon anledning vill ta bort din anmälan så klickar du på "Ta bort ditt namn" (Gul pil i övre bilden)
- När paret väl är anmält är det bara att komma ihåg att vara inloggad på BBO vid tävlingens start (helst några minuter före).
- Du tas **automatiskt** till ett bord när tävlingen startar!

D. Hur bjuder och spelar jag?

Till att börja med hälsar man förstås på alla, och det kan i klubb tävlingarna vara kul att veta vem som döljer sig bakom sina "nicks"!

Det kan också vara artig att tala om man spelar något speciellt system, typ "stark klöver" eller "transferklöver" så att motståndarna är lite förvarnade. På bridgespråk kallas detta för "pre-alert" och är inte obligatoriskt.

Budgivning

När du kommer till ett bord ser det ut ungefär som här. I verkligheten är Nord, Väst och Öst spelare med olika "nicks".

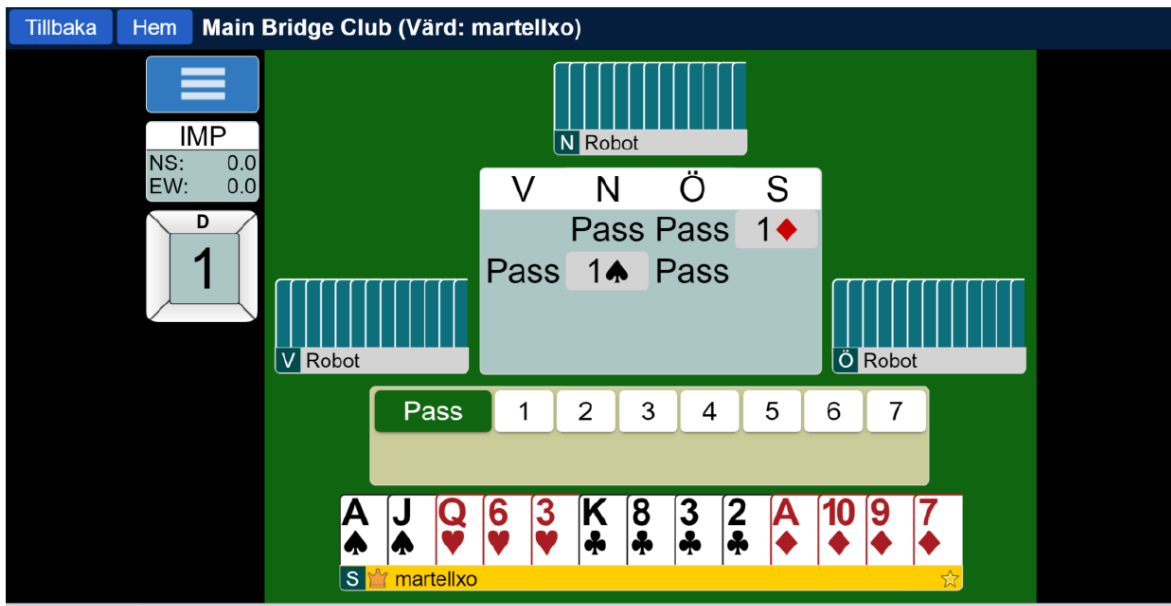
The screenshot shows a Bridge game interface. At the top, there are buttons for "Tillbaka" and "Hem", and the text "Main Bridge Club (Värd: martellxo)". On the left, there is a menu icon, IMP scores (NS: 0.0, EW: 0.0), and a deal number "1". The main area shows a bidding board with four players: North (Robot), West (Robot), East (Robot), and South (martellxo). The bidding board shows "Pass Pass" for North, West, and East. South's hand is visible at the bottom: A♠, J♠, Q♥, 6♥, 3♥, K♣, 8♣, 3♣, 2♣, A♦, 10♦, 9♦, 7♦. The interface includes a menu, IMP scores, a deal number (1), and a chat area at the bottom.

- I detta fall har Nord och Öst passat och det är din tur att bjuda. Observera att i BBO är det *aldrig* risk för att bjuda utom tur eller avge ett otillräckligt (däremot kanske otillräckligt...) bud.
- Att det är din tur att bjuda kan du se på flera olika sätt, bl.a. att **din namnruta lyser upp i gult!**

Anta att du vill öppna med 1♦. Då klickar du först på antalet, alltså 1. Då visas även färgerna och sang (NT), se överst nästa sida!



- Efter 1 så klickar du på rutertecknet. Ditt bud är avgivet och det blir näste spelares tur. Så småningom kommer budet tillbaka till dig:



Budgivningen fortsätter som vanligt tills tre pass har avslutat.

Kortspelet

Tillbaka Hem Main Bridge Club (Värd: martellxo)

IMP
NS: 0.0
EW: 0.0

D
1

2♦ Syd
0 0

Avstå

N Robot

Q♦ J♦ 6♦ 4♦ K♠ 10♠ 7♠ 4♠ 9♥ 7♥ J♣ 6♣ 5♣

V Robot

2♠ 2♠

O Robot

S martellxo

A♦ 10♦ 9♦ 7♦ A♠ J♠ Q♥ 6♥ 3♥ K♣ 8♣ 3♣ 2♣

Du får samma kort som i budexemplen ovan, och du & din partner har stannat i kontraktet 2♦.

Systemet gör det omöjligt för någon annan än rätt utspelare, Väst, att spela ut, och han spelar ut spader två. Var och en spelar nu på i tur och ordning som vid ett vanligt bridgebord.

Tillbaka Hem Main Bridge Club (Värd: martellxo)

IMP
NS: 0.0
EW: 0.0

D
1

2♦ Syd
0 0

Avstå

N Robot

Q♦ J♦ 6♦ 4♦ K♠ 10♠ 7♠ 9♥ 7♥ J♣ 6♣ 5♣

V Robot

4♠ 2♠

O Robot

S martellxo

A♦ 10♦ 9♦ 7♦ A♠ J♠ Q♥ 6♥ 3♥ K♣ 8♣ 3♣ 2♣

Du vinner sticket med ♠ Ess.

OBS att korten vänds inte ned förrän du klickar på det! Du har alltså lite tid för att studera korten som spelats medan du lägger upp din spelplan (fast det har du väl gjort innan du spelade på från träkarlen...?).

Återigen hindrar systemet att någon utom den rätte spelar ut i nästa stick. Det är du som Syd som ska spela, och försöker någon annan göra det så går det inte!
Din namnruta (i exemplet ovan "martellxo") **lyser upp med gult** när det är din tur att spela!

Claims/Anspraak

Följande del (med kursiv text) är ej tillåtet på ABB BK:s tävlingar

Du ser förstås den blå rutan "Gör anspraak" (Gul pil). Denna kan du trycka på när det står klart hur många stick du tänker ta. Detta motsvarar förfarandet vid bordet när du säger "jag tar resten" (och givetvis förklarar hur). Motståndarna måste nu godkänna detta, och gör de det inte måste du spela färdigt kort för kort. Förfarandet brukar kallas för att göra en "claim" eller helt enkelt att "clama".

The screenshot shows a bridge game interface for a club named "Main Bridge Club (Värd: martellxo)". The interface includes a menu, IMP scores (NS: 0.0, EW: 0.0), a deal number "1", and a score of 2♦ for Syd. The current deal is 1-0. The player "martellxo" (South) is highlighted with a yellow background and a yellow arrow pointing to a "Gör anspraak" button. The cards are as follows:

- North (Robot): ♠ Q, ♠ J, ♠ 6, ♠ 4, ♠ K, ♠ 10, ♠ 7, ♠ 9, ♠ 7, ♣ J, ♣ 6, ♣ 5
- West (Robot): ♠ 4, ♠ 2, ♠ A, ♠ Q
- East (Robot): ♠ 2, ♠ A, ♠ Q
- South (martellxo): ♠ A, ♠ 10, ♠ 9, ♠ 7, ♠ J, ♠ Q, ♠ 6, ♠ 3, ♣ K, ♣ 8, ♣ 3, ♣ 2

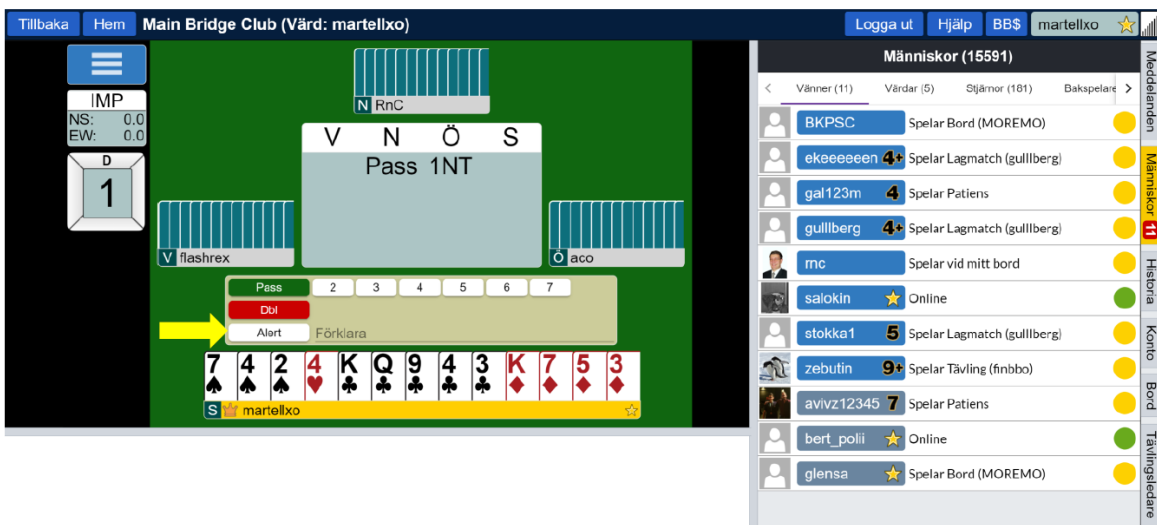
Så här ser det ut för motståndarna när någon gjort en "claim" (blå pil):

Så här ser det ut för motståndarna när någon gjort en "claim" (blå pil):



Alerteringar

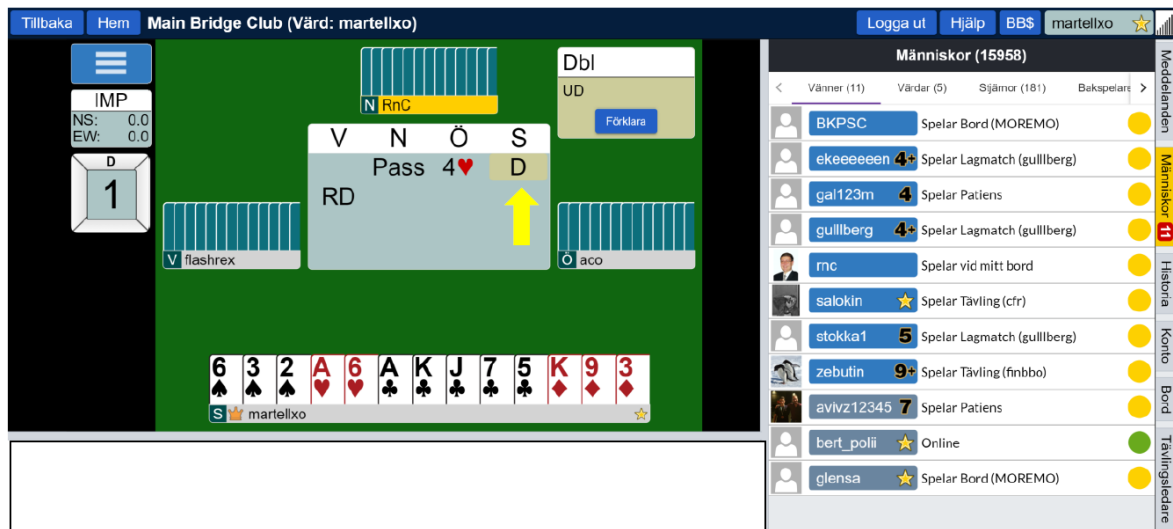
I vanlig bridge alerterar du din partners bud. I BBO alerterar du *dina egna bud*. En Alertknapp finns i samma område som de andra buden (Gul pil).



Du klickar på "Alert" (då blir den knappen röd) och skriver ev. en förklaring på budet till höger om Alertknappen. **Först när du gjort det** anger du ditt bud!

Din partner *kan inte* se din alert och därmed kan ingen otillåten upplysning ske till din partner.

Så här ser det ut för dina motståndare när du gjort en alert. Har du inte skrivit i någon förklaring kommer ingen ruta "nordost" om budgivningen upp, utan de ser bara att ditt bud ramats in (gul pil).



Du behöver inte förklara vad budet betyder förrän motståndarna frågar dig, men det är vänligt att göra det i alla fall, framför allt om budet är något väldigt avvikande...

ATT ÅNGRA SIG

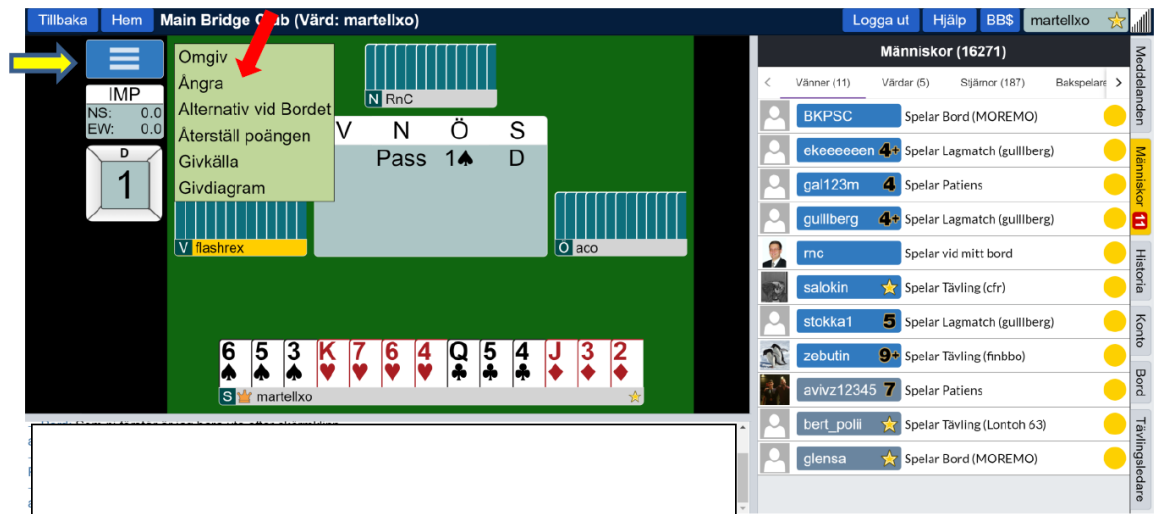
(nedan i kursiv stil är ej tillåtet på ABB BK:s tävlingar)

Beroende på vem som ordnar tävlingen kan det vara tillåtet att ångra sitt senast avgivna bud eller sitt senast spelade kort.

Två saker är viktiga att beakta i samband med att "ångra sig":

- *Ångermöjligheten gäller **bara** uppenbara felklickningar, inte att man kommer på att man borde ha bjudit bättre. Exempel: en spelare med 15 hp och en balanserad hand öppnar med 2 NT och ber att få ångra sig – det är OK eftersom det är "uppenbart" att spelaren avsett att öppna med 1 NT. Spelar man lågt från EKDkn102 mot 43 är det normalt att få ångra sig.*
- *Man måste **be om** att få ångra sig, det gör du genom att klicka på de tre vågräta strecken en bit över bordsnumret (se gul pil överst nästa sida) och därefter klicka på "ångra" (röd pil).*
- ***Bägge** motståndare måste godkänna detta! Om inte bägge motståndarna accepterar så får du inte ångra dig, utan spelet går vidare med det bud alt. spelade kort du angivit från början. o Som huvudregel: var restriktiv i att be om*

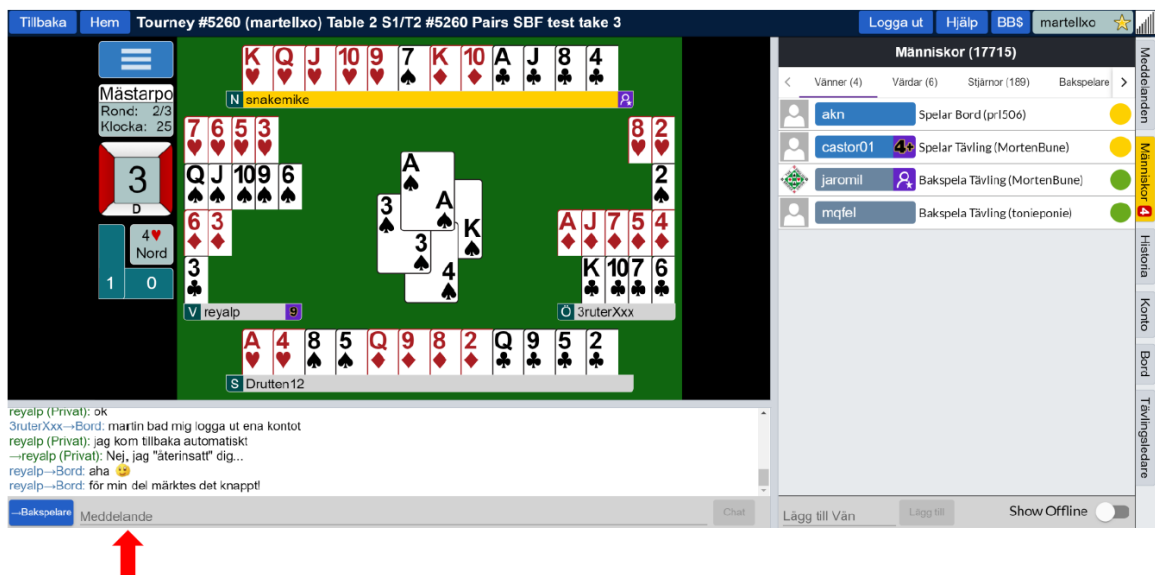
att få ångra dig och var generös i att acceptera!



Som synes verkar detta vara ett uppenbart miss-klick då Syd ganska säkert tänkt passa på 1 ♠. Dina motståndare kan inte se dina kort och därmed inte avgöra om din claim är motiverad eller inte, så i slutänden blir det en förtroendefråga.

E. Vad förväntas jag skriva "till bordet" och "till tävlingen"?

Under tiden spelet pågår, och även mellan givarna, kan du skriva meddelanden till övriga!



- Meddelande skrivs in i fältet i grått "Meddelande" (Röd pil ovan).

- Du måste även ange till vem meddelandet ska gå – Tryck på den blå rutan längst ned till vänster (Gul pil undre bilden):



Användarmanual klubbävlingar på BBO ver 19/3 2020

Välj noga vem som ska få meddelandet!

I exemplet på förra sidan kunde man välja:

- 3 spelare (m Gronkvist, reyalp, birdsfree)
- Lobby: då ser alla spelare på BBO utom de som inte får ta emot meddelanden vad du skrivit (undvik alltså detta...)
- Tävling: då ser alla spelare som spelar just denna tävling ditt meddelande
- Bordet: då ser alla spelare vid just ditt bord meddelandet

Du kan också välja "privat" och skriva in ett spelarnick, eller klicka på en av spelarna vid bordet för att sända till en enda spelare. Det är givetvis inte tillåtet att sända ett privat meddelande till sin partner! o Som exempel: om du vill fråga om motspelarnas utspel eller markering så frågar du en av dem, lämpligen den som spelat ut (dennes partner kan ju då inte se frågan).

F. Tävlingsledaren

Man kan tillkalla TL genom att klicka på rutan "Tävlingsledaren". Detta sker i BBO-spel mycket mer sällsynt än på en klubb, eftersom systemet automatiskt hindrar fel som otillräckligt bud, bud eller spel utom tur, etc.

Det vanligaste felet som begås och som motiverar att kalla på TL är om någon gjort ett felaktigt anspråk och motståndarna (sömnigt...) accepterat detta. TL kan då tillkallas och – om bägge paren är överens – justera scoren.

G Se resultat och givar

Normalt kan du se ditt resultat efter varje rond "barometer-stil". Klicka på "Historia" till höger på skärmen (Röd pil).

The screenshot shows a BBO tournament interface. The main area displays a bridge hand in progress. The top of the hand shows the cards: ♠ A J 7, ♥ 10 9 3 2, ♦ Q 8 2, ♣ 7 6 2. The bidding sequence is V N Ö S. The table is labeled "Pass Pass". The hand is being played by "snakemike" (North) and "reyalp" (South). The hand number is 4. The interface includes a "Historia" (History) button on the right side, which is highlighted with a red arrow. Below the hand, there is a table showing the results of the tournament.

Bricka	Resultat	NS	ÖV	NS	ÖV
1	2♥N=	110	0%	100%	
2	2♠N=	110	0%	100%	
3	4♥N-1		50		
4					
5					

The table also shows a "Ladda om" (Reload) button and a "0.0% 100.0%" indicator. The interface includes a "Historia" button on the right side, which is highlighted with a red arrow.

Efter tävlingen får du automatiskt ditt resultat, men skulle det inte hända kan du själv gå in och kolla såväl resultat som givarna – och vad andra har gjort. Hur det går till står på nästkommande sidor och är kanske lite överkurs!

Tävlingen kommer att rapporteras via ruter och kommer att finnas på klubbens hemsida precis som vanliga klubb tävlingar, men det kommer att dröja en stund innan rapporteringen är klar efter tävlingen.

LYCKA TILL OCH HA SÅ KUL PÅ KLUBBTÄVLINGEN PÅ BBO!

HUR HITTA RESULTAT OCH GIVAR I EFTERHAND

Efter tävlingens slut kan man finna resultat genom att gå in på hemsidan www.bridgebase.com och välja "Hand Records" i menyn högst upp. Detta gör du innan du loggar in!

Du kommer då till följande sida:

The screenshot shows the BBO website homepage. The header includes the BBO logo, navigation links for HOME, VUGRAPH, HAND RECORDS, and BBO POINTS, and a LOGIN/REGISTER button. The main content area features the text "Free, unlimited bridge" and "Social play. ACBL Games. Tournaments. Solitaire." Below this, it states "14,046 players online now, at 4,569 tables" and a "Play bridge now" button. The footer section is titled "More games, free, anonymous" and lists four game options: "Just Play Bridge" (5,184), "Bridge 4" (4,226), "Just Declare" (414), and "Bridge Master".

När du har klickat "Hand records" kommer du till följande bild:

The screenshot shows the 'HAND RECORDS' section of the BBO website. At the top, there is a navigation bar with 'BBO', 'VUGRAPH SCHEDULE', 'HAND RECORDS', 'BBO POINTS', and 'BBS'. Below this, a link 'Click here for results of recent tournaments' is highlighted with a red box. The main form is titled 'Get hands played by a user between two dates'. It contains the following fields and controls:

- 'Enter username:' with the value 'martelxo' (indicated by a yellow arrow).
- 'Enter the start date:' with a date picker set to '2020 - Mar - 19'.
- 'Interval to retrieve:' with a dropdown set to 'day(s)' and a value of '2' (indicated by a red arrow).
- 'Interval direction:' with radio buttons for 'Backward' (selected) and 'Forward'.
- 'Show summaries every:' with a dropdown set to 'Don't show'.
- 'Get hands' and 'Reset' buttons.
- 'Logged in as martelxo' and a 'Logout' link.
- A small note: '* denotes required field'.

Opening a Movie

When you click on a Movie, your browser may ask you which program should be used to open the file. Select c:\Bridge Base Online\netbridgevu.exe. The MIME type of the download is application/bbolin.

© 2018-2020 Bridge Base On Line LLC • [About](#) • [Privacy](#) • [Rules](#) • [Terms and Conditions](#) • [Advertise](#) • [Support](#) • [Robot Convention Card](#)

Du skriver in nick för den spelare vars brickor du vill kolla (gul pil). Normalinställningen är två dagar bakåt i tiden, något du kan ändra i rutorna bredvid "Interval to retrieve" (röd pil).

Tryck på "Get hands" (grön pil) i bilden på föregående sida så kommer du till följande:

SCHEDULE **HAND RECORDS** **BBO POINTS** **BB\$**

Main Bridge Club hands		Tourney hands				Team Match hands				
Hands played by krisell since 2020-03-12 00:00:00 to 2020-03-14 00:00:00										
2020-03-12										
N°	Time	North	South	East	West	Result	Points	Score	Movie	Traveller
#2460 Pairs Klubbkveld Stokmarknes BK						3/8	52.38%			
1	19:02	Tobben55	ksp_Xn99	pbmarstr	krisell	3NE=	400	50.00%	Movie or Lin	Traveller
2	19:18	Tobben55	ksp_Xn99	pbmarstr	krisell	4♠W-3	-500	0.00%	Movie or Lin	Traveller
3	19:23	tobben55	ksp_Xn99	pbmarstr	krisell	2♥W+1	140	66.67%	Movie or Lin	Traveller
4	19:29	almols	Surfe	pbmarstr	krisell	3♦S+1	-130	66.67%	Movie or Lin	Traveller
5	19:40	almols	Surfe	pbmarstr	krisell	3♦N-2	200	83.33%	Movie or Lin	Traveller
6	19:46	almols	Surfe	pbmarstr	krisell	4♠N=	-420	100.00%	Movie or Lin	Traveller
7	19:58	Celias	Regnbue	pbmarstr	krisell	3NN-1	100	33.33%	Movie or Lin	Traveller
8	20:04	Celias	Regnbue	pbmarstr	krisell	2♥xS-1	100	33.33%	Movie or Lin	Traveller
9	20:11	Celias	Regnbue	pbmarstr	krisell	4♥E+2	680	50.00%	Movie or Lin	Traveller
10	20:18	pbmarstr	krisell	nutriletta	epork	5♠S-1	-100	33.33%	Movie or Lin	Traveller
11	20:25	pbmarstr	krisell	nutriletta	epork	4♠W-3	150	100.00%	Movie or Lin	Traveller
12	20:29	pbmarstr	krisell	nutriletta	epork	5♣W=	-400	33.33%	Movie or Lin	Traveller
13	20:45	pbmarstr	krisell	nutriletta	epork	3♥N-1	-100	33.33%	Movie or Lin	Traveller
14	20:49	pbmarstr	krisell	nutriletta	epork	3NW=	-400	66.67%	Movie or Lin	Traveller
15	20:55	pbmarstr	krisell	nutriletta	epork	3♣x E-3	500	100.00%	Movie or Lin	Traveller
16	21:11	Celias	Regnbue	pbmarstr	krisell	3♥N-2	100	0.00%	Movie or Lin	Traveller
17	21:18	Celias	Regnbue	pbmarstr	krisell	4♠E+1	450	0.00%	Movie or Lin	Traveller
18	21:23	Celias	Regnbue	pbmarstr	krisell	3♠E=	140	100.00%	Movie or Lin	Traveller
19	21:38	Celias	Regnbue	pbmarstr	krisell	5♥W-1	-100	16.67%	Movie or Lin	Traveller
20	21:42	Celias	Regnbue	pbmarstr	krisell	3♠S+1	-170	66.67%	Movie or Lin	Traveller
21	21:50	Celias	Regnbue	pbmarstr	krisell	3♥E=	140	66.67%	Movie or Lin	Traveller
MPs Average							52.38%	21 MPs Hands		

På linjen i ljusbrunt precis över giv 1 står tävlingens namn. Om du klickar på namnet kommer du vidare till:

The screenshot shows the tournament page for #2460 Pairs Klubbväd Stokmarknes BK. The page includes a header with the tournament title, host (Krisell), and number of tables (4). A red arrow points to the 'Show Boards' link. Below this, there is a section for 'Your Friends' with a table of names, scores, and ranks. At the bottom, there is a table for 'All Players' listing names, scores, ranks, and prizes.

Name	Score (%)	Rank	Prize
Celali+Regnbue	59.52	1	
Tobben55+ksp_Xn99	57.14	2	
pbmarstr+krisell	52.38	3	
nutrietta+epork	50.79	4	
nutri+svord	48.41	5	
harid+rooel	46.83	6	
Saints1+issetars	44.44	7	
Almois+Surie	40.48	8	

Här ser du tävlingens resultat, alla par och parens procent. Klickar du sedan på länken "Show Boards" (Röd pil) kommer du vidare till följande:

The screenshot shows the hands page for the tournament. At the top, there are navigation links: VUGRAPH SCHEDULE, HAND RECORDS, BBO POINTS, and BBS. Below this is a table with columns: N° Time, North, South, East, West, Result, Points, Score, Movie, and Traveller. A red arrow points to the 'Movie' column and a green arrow points to the 'Traveller' column. At the bottom, there is a footer with copyright information and a 'Robot Convention Card' link.

N° Time	North	South	East	West	Result	Points	Score	Movie	Traveller
#2460 Pairs Klubbväd Stokmarknes BK					3/8		52.38%		
1 19:02	Tobben55	ksp_Xn99	pbmarstr	krisell	3NE=	400	50.00%	Movie or Lin	Traveller
2 19:18	Tobben55	ksp_Xn99	pbmarstr	krisell	4xW-3	-500	0.00%	Movie or Lin	Traveller
3 19:23	Tobben55	ksp_Xn99	pbmarstr	krisell	2xW+1	140	66.67%	Movie or Lin	Traveller
4 19:29	almois	Surie	pbmarstr	krisell	3xS+1	-130	66.67%	Movie or Lin	Traveller
5 19:40	almois	Surie	pbmarstr	krisell	3xN-2	200	83.33%	Movie or Lin	Traveller
6 19:46	almois	Surie	pbmarstr	krisell	4xN=-	-420	100.00%	Movie or Lin	Traveller
7 19:58	Celali	Regnbue	pbmarstr	krisell	3NN-1	100	33.33%	Movie or Lin	Traveller
8 20:04	Celali	Regnbue	pbmarstr	krisell	2xS-1	100	33.33%	Movie or Lin	Traveller
9 20:11	Celali	Regnbue	pbmarstr	krisell	4xS+2	680	50.00%	Movie or Lin	Traveller
10 20:18	pbmarstr	krisell	nutrietta	epork	5xS-1	-100	33.33%	Movie or Lin	Traveller
11 20:25	pbmarstr	krisell	nutrietta	epork	4xW-3	150	100.00%	Movie or Lin	Traveller
12 20:29	pbmarstr	krisell	nutrietta	epork	5xW=-	-400	33.33%	Movie or Lin	Traveller
13 20:45	pbmarstr	krisell	nutrietta	epork	3xN-1	-100	33.33%	Movie or Lin	Traveller
14 20:49	pbmarstr	krisell	nutrietta	epork	3xNW=-	-400	66.67%	Movie or Lin	Traveller
15 20:55	pbmarstr	krisell	nutrietta	epork	3xSE-3	500	100.00%	Movie or Lin	Traveller
16 21:11	Celali	Regnbue	pbmarstr	krisell	3xN-2	100	0.00%	Movie or Lin	Traveller
17 21:18	Celali	Regnbue	pbmarstr	krisell	4xS+1	450	0.00%	Movie or Lin	Traveller
18 21:23	Celali	Regnbue	pbmarstr	krisell	3xS=-	140	100.00%	Movie or Lin	Traveller
19 21:38	Celali	Regnbue	pbmarstr	krisell	5xW-1	-100	16.67%	Movie or Lin	Traveller
20 21:42	Celali	Regnbue	pbmarstr	krisell	3xS+1	-170	66.67%	Movie or Lin	Traveller
21 21:50	Celali	Regnbue	pbmarstr	krisell	3xS=-	140	66.67%	Movie or Lin	Traveller
						MPs Average	52.38%		21MPs Hands

Från denna bild kan du välja mellan att för varje giv trycka på "Traveller" (grön pil) eller "Movie" (röd pil) :

- **Traveller:** du kommer till följande bild som visar resultaten för den bricka du valt (här: nr 1)

BBO VUGRAPH SCHEDULE HAND RECORDS BBO POINTS BB\$

[Click here to return to the previous page](#) Logged in as

Traveller 5260-1584627934-4494086 played by martellxo									
N°	Time	North	South	East	West	Result	NS Points	Score	Movie
#5260 Pairs SBF test take 3						1/4		83.33%	
1	2020-03-19 15:54	martellxo	aco	3ruterXxx	reyalp	1NW+5	-240	100.00%	Movie or Lin
2	2020-03-19 15:57	snakemike	Drutten12	mikeking	mgronkvist	3NW+2	-460	0.00%	Movie or Lin

[Click here to return to the previous page](#)

© 2018-2020 Bridge Base On Line LLC • [About](#) • [Privacy](#) • [Rules](#) • [Terms and Conditions](#) • [Advertise](#) • [Support](#) • [Robot Convention Card](#)

- **Movie:** Klickar du på denna länk ser du hela given och kan dessutom se budgivningen och följa spelet enligt följande (se nästa sida):

BBO <https://www.bridgebase.com/tools/handviewer.html?bbo=y&lin=pn|aco,reyalp,martellxo,3ruterXxx|st%7C%7Ccmd%7C%7C3S7QAH7T...>

[bridgebase.com/tools/handviewer.html?bbo=y&lin=pn|aco,reyalp,martellxo,3ruterXxx|st%7C%7Ccmd%7C%7C3S7QAH7T...](#)

D	N martellxo	W	N	E	S
5	♠ 986 ♥ A985 ♦ 865 ♣ Q92		P	P	P
		1NT	P	P	P
W reyalp	♠ 9	E 3ruterXxx			
♠ K1052 ♥ J42 ♦ AKQ3 ♣ KJ	♠ K ♠ 2 ♠ Q	♠ J42 ♥ K63 ♦ J7 ♣ A10753			
	S aco				
	♠ AQ7 ♥ Q107 ♦ 10942 ♣ 864				
			1NT W NS: 0 EW: 1		

Rewind Previous Next Options GIB Play **BBO**

- **Next:** här ser du spelet stick för stick. När ett stick är spelat skuggas kortet (som exempel Syds ♠ Dam)
- **Options:** hur korten presenteras
- **GIB:** Analysverktyg om hur det ska gå i kontraktet förutsatt bästa spel och motspel från varje stick. Klickar du här får du antingen en grön ruta (med = för

jämn hemgång eller en siffra som anger antal övertrick) eller en röd ruta (med en siffra som anger antal straffar).

På bilden ovan spelar Väst (lite blygsamt) 1 NT och får ♠ 9 i utspel. Stick ett har nu gått, och "GIB" säger att Väst nu kan ta 4 övertrick i sitt kontrakt.

H Kostnader och betalning

Preliminärt (beror på överenskommelse mellan SBF och BBO) kommer kostnaden att vara 20:- per tävling. Man betalar 1,5 BBO\$ (ca 15:-) när man anmäler sig till tävlingen. Detta görs genom att enligt nedan. Efter att sommarserien är slut kommer klubben att begära in ytterligare 5:- per tävling av varje spelare.

Betalning på BBO: Klicka på BBO\$ så kommer följande pop-up ruta att bli synlig.

Bricka	Resultat	Vi	De
17	3NTS-3		150
18	3NTW+1		430
19	6♥Wx=		1660
20	4♥S+1	650	
21	5♦S-1		100
22	4♠S+1	450	
23	3♣E-2	200	

Ladda om

23

N Fyraspader
♠AK10
♥A954
♦9642
♣Q10

V vickyrets
♠Q972
♥KQJ1082
♦J10
♣4

V N Ö S
2♥ Pass 3♣ Pass
Pass Pass

S 13trumps

Klicka på "purchase BBO\$"

← → ↻ 🔒 https://www.bridgebase.com/purchase/pay.php Synkar inte

[Start over](#) Bridge Base Online - Purchase BBS support@bridgebase.com


Use this screen to purchase **BBS** with a credit card. **BBS are not refundable, not withdrawable.** Please read the [Details...](#) as we have changed the Expiration Period effective December 1st, 2019.
 Contact accounting@bridgebase.com for accounting issues.

Notice: As of July 15, 2019 we have been collecting sales tax in NY, MA, and WA. [Click here](#) for more information.
 We need your BBO username and password to purchase via credit card.

Pay with a credit card

BBO username


Password



Pay with PayPal

Want to pay with your paypal account?

[Click here to pay with PayPal](#)



Välj betalsätt (kontokort eller PayPal)

[Start over](#) Bridge Base Online - **Credit card details**

Enter payment details

Username	FYRASPADER	Amount (in USD)	<input type="text" value="20"/>
-----------------	-------------------	------------------------	---------------------------------

<table style="width: 100%; border-collapse: collapse;"> <tr><td style="width: 20%;">First name</td><td><input type="text" value="First name"/></td></tr> <tr><td>Last name</td><td><input type="text" value="Last name"/></td></tr> <tr><td>Email</td><td><input type="text" value="username@domain.com"/></td></tr> <tr><td>Phone</td><td><input type="text" value="Phone#"/></td></tr> <tr><td>Country</td><td><input type="text" value="-- Choose a Country --"/></td></tr> <tr><td>Address</td><td><input type="text" value="Address"/></td></tr> <tr><td>Address (line 2)</td><td><input type="text" value="Address"/></td></tr> <tr><td>City</td><td><input type="text" value="City"/></td></tr> <tr><td>State/Province/Region</td><td><input type="text" value=""/></td></tr> <tr><td>Zip/Postal Code</td><td><input type="text" value="Postal code"/></td></tr> </table>	First name	<input type="text" value="First name"/>	Last name	<input type="text" value="Last name"/>	Email	<input type="text" value="username@domain.com"/>	Phone	<input type="text" value="Phone#"/>	Country	<input type="text" value="-- Choose a Country --"/>	Address	<input type="text" value="Address"/>	Address (line 2)	<input type="text" value="Address"/>	City	<input type="text" value="City"/>	State/Province/Region	<input type="text" value=""/>	Zip/Postal Code	<input type="text" value="Postal code"/>	<table style="width: 100%; border-collapse: collapse;"> <tr><td style="width: 20%;">Credit card type</td><td><input type="text" value="-- Choose a CC type --"/></td></tr> <tr><td>Card number</td><td><input type="text" value="1234 1234 1234 1234"/></td></tr> <tr><td>Expires</td><td><input type="text" value="MM / AA"/></td></tr> <tr><td>Verification number</td><td><input type="text" value="CVC"/></td></tr> <tr><td>Remember CC#</td><td><input checked="" type="checkbox"/></td></tr> </table>	Credit card type	<input type="text" value="-- Choose a CC type --"/>	Card number	<input type="text" value="1234 1234 1234 1234"/>	Expires	<input type="text" value="MM / AA"/>	Verification number	<input type="text" value="CVC"/>	Remember CC#	<input checked="" type="checkbox"/>
First name	<input type="text" value="First name"/>																														
Last name	<input type="text" value="Last name"/>																														
Email	<input type="text" value="username@domain.com"/>																														
Phone	<input type="text" value="Phone#"/>																														
Country	<input type="text" value="-- Choose a Country --"/>																														
Address	<input type="text" value="Address"/>																														
Address (line 2)	<input type="text" value="Address"/>																														
City	<input type="text" value="City"/>																														
State/Province/Region	<input type="text" value=""/>																														
Zip/Postal Code	<input type="text" value="Postal code"/>																														
Credit card type	<input type="text" value="-- Choose a CC type --"/>																														
Card number	<input type="text" value="1234 1234 1234 1234"/>																														
Expires	<input type="text" value="MM / AA"/>																														
Verification number	<input type="text" value="CVC"/>																														
Remember CC#	<input checked="" type="checkbox"/>																														

Action	<input type="button" value="Purchase"/>
	or
	<input type="button" value="Save info without purchasing"/>

Ange hur många BBO\$ du vill köpa och fyll i resterande uppgifter och klicka på "Purchase".

OBS !!! 1 BBO\$ är ca 10,10 SEK.

När du deltar i en betaltävling dras avgiften från det antal BBO\$ som du har på ditt konto.

OBS!!! BBO\$ kan inte säljas tillbaka så köp ett rimligt antal.

Som tidigare nämnt är avgiften för SBF-tävlingar preliminär 1,5 BBO\$.

I Regler för spel i ABB:s sommarserie:

- Bjud i lagom tempo, inga "blyxbud" då man ska få en ärlig chans att få be om att få ändra sitt bud om man klickat fel.
- Man alerterar EGNA BUD, inte partnerns
- ALLA bud som inte är naturliga ska alerteras
- Efter att motståndare bjudit ett hoppande bud avvaktar man ca 10 sekunder innan man avger sitt eget bud, oavsett om man bjuder pass eller något annat.
- Om man tänker skriver man det som en kommentar i chatten så det framgår att det är en tankepaus och inte ett tekniskt fel.
- Man ska vara noggrann då man bjuder så man inte klickar på fel bud.
- Man kan inte ångra ett avgivet bud
- Tillkalla tävlingsledaren om det blir diskussion om något kring spelföring eller budgivning
- Claims/göra anspråk är ej tillåtet.
- Speltid 8 minuter per bricka
- Ingen paus

J Diverse inställningar:

Undvika felklickningar

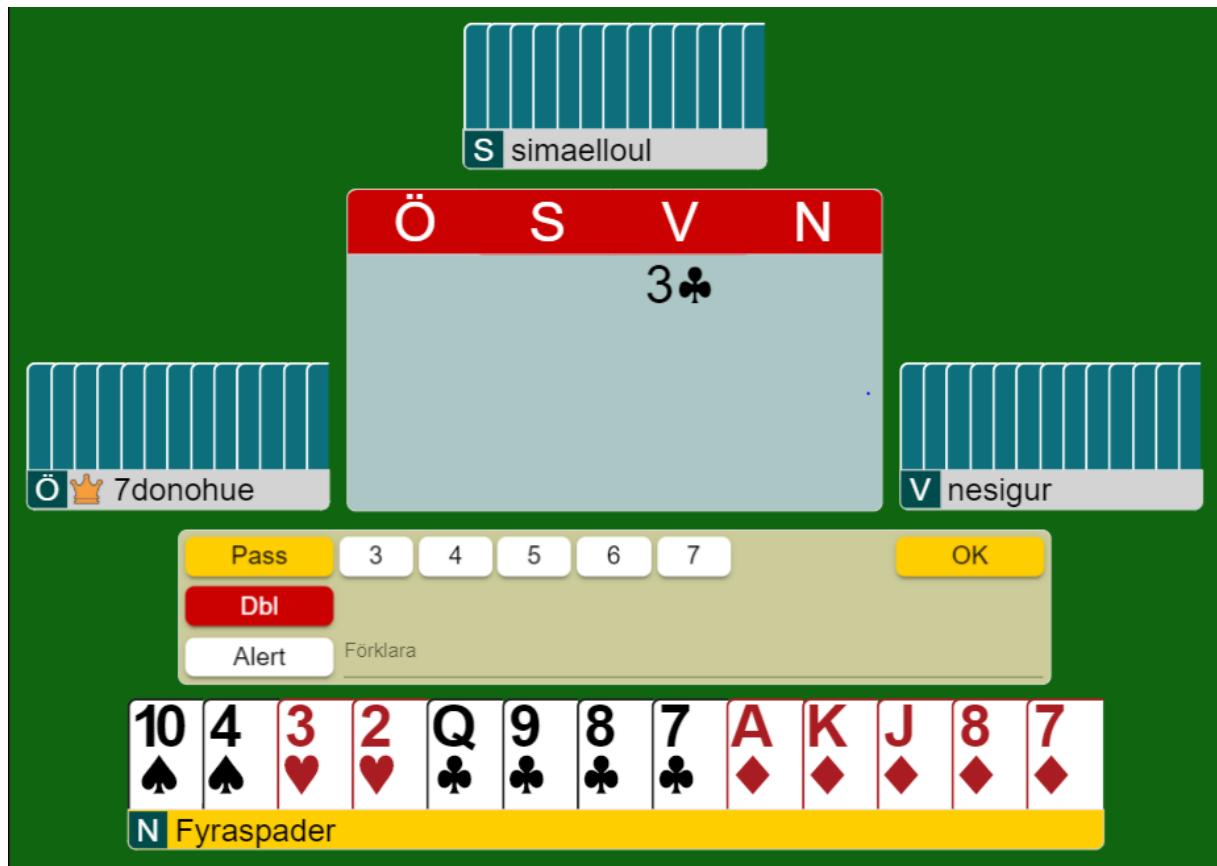
Klicka på Konto (se gulmarkerad ruta långt ned till höger i bilden)

Här finns två val som kan vara användbara om du känner dig osäker på att du kommer att klicka rätt hela tiden. Dessa är "Bekräfta bud" och "Bekräfta kort" (båda markerade som aktiva i bilden)



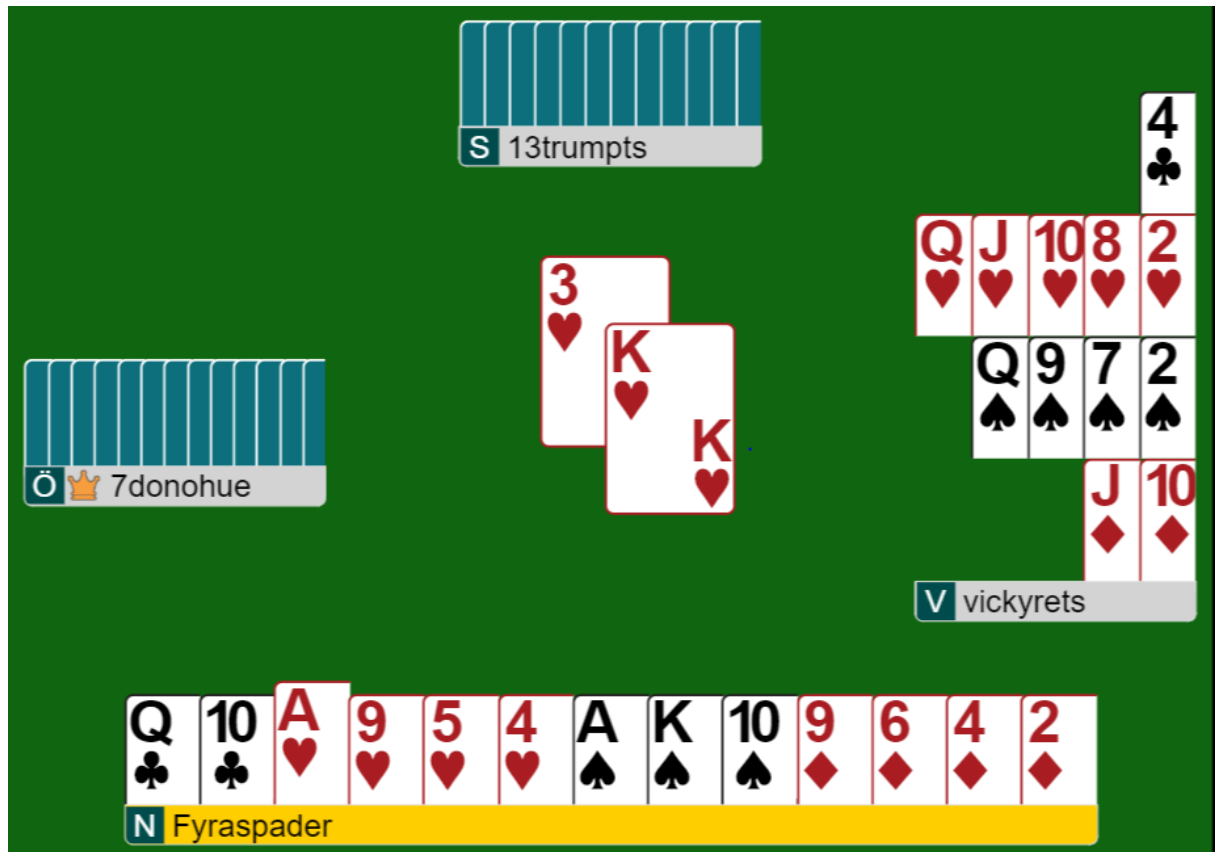
Bekräfta bud

Om du valt bekräfta bud, kommer det upp en ruta som heter "OK" till höger i budmenyn. Detta innebär att budet inte avges förrän du klickat OK och bekräftat att det är det bud du vill bjuda. Har du klickat fel är det bara att byta bud till det korrekta och sedan klicka OK



Bekräfta kort

Om du valt bekräfta kort, kommer det kort du tänker spela att markeras då du klickar på det genom att det placeras något högre än de andra (I bilden är det alltså hjärter ess). Kortet kommer dock inte att spelas förrän du klickat på det en gång till. Har du klickat fel är det bara att byta kort till det korrekta och sedan klicka på det två gånger.



Profil

här finns ett fält som heter "Annat". Här kan man kort skriva in sitt system, exempelvis 5542, 15-17 NT, Överföringar etc. Denna information blir synlig för den som klickar på personen vid spelet.

Ett bra och enkelt sätt att ange grundprinciperna man spelar med i sitt system.

Konto

< Profil Inställningar Deklarationskort Dea >

Fyraspader

Lösenord Max 10 characters 7/10	Krävs	Verkligt namn Christer
Bekräfta lösenord Max 10 characters 7/10	Krävs	Annat transf, Stayman, RKCB031, major, 2C=Strong, 15-17NT 2:s, Low encouraging
Spelstyrka		Land